

PLAN DE DESARROLLO MUNICIPAL
CAJIBIO "PROPOSITO DE TODOS"
2012-2015



PLAN DE DESARROLLO MUNICIPAL



CAJIBIO "PROPOSITO DE TODOS" 2012-2015

HECTOR JOSE GUZMAN
Alcalde Municipal.

CAJIBIO PROPOSITO DE TODOS
Calle 5 No. 1-34/38 C.A.M Teléfono (2) 8490109 Fax (2) 8490008
<http://www.cajibio-cauca.gov.co> Email: alcaldia@cajibio-cauca.gov.co

PLAN DE DESARROLLO MUNICIPAL
CAJIBIO "PROPOSITO DE TODOS"
2012-2015



GABINETE MUNICIPAL

Héctor José Guzmán
Alcalde Municipal

Leidy Johana camayo Pérez
Secretaria De Despacho

Dra. Blanca Amalfi Zuleta
Secretaria de Gobierno

Ing. Yhon Wilmer Campo Flor
Secretario de Desarrollo Agropecuario.

Ing. Víctor Hugo Mera Urrutia
Secretario De Planeación

Dra. Ceneida Valencia Dorado
Tesorera General

Dr. Fausto Adrián Campo Guacheta
Personero Municipal (S)

Dr. Edilberto Gutiérrez León
Secretario de educación, cultura y deporte

Dra. Rocío del Pilar Rivas de Mosquera
Secretaria de salud

ORGANO FISCALIZADOR

Dr. Fausto Adrián Campo Guacheta
Personero Municipal

PLAN DE DESARROLLO MUNICIPAL
CAJIBIO "PROPOSITO DE TODOS"
2012-2015



CONCEJO MUNICIPAL

Luis Carlos Reyes Martínez
Presidente

Mildred Bilandez Acosta Orozco

Homero camayo

Jesús Norbey Chate Viafara

Mariela Daza Valencia

Edinson Armando Delgado Velasco

Amalfi Enid Gue Cisneros

Jarold Yamid Mosquera Hoyos

Elias Olave Velasco

Leonardo Pausa Melenge

James Alberto Portilla Ordoñez

José Rafael Salinas Lugo

Gerardo Segura

PLAN DE DESARROLLO MUNICIPAL
CAJIBIO "PROPOSITO DE TODOS"
2012-2015



CONSEJO TERRITORIAL DE PLANEACION

María del Socorro Sánchez Sánchez
Organizaciones educativas

Ana Teresa Pérez
Organización de Mujeres

Adan Flor Acosta
Juntas Gestión- Participativa

Miller Giraldo Acosta
Organización Sector Salud

José Giovanni Cortázar Flor
Organizaciones Culturales

Mario Martínez
Organizaciones deportivas

Jorge Cantero
Comunidades Indígenas

Juan Pablo Reyes Campo
Organizaciones Ambientales

José Esnorald Valencia Zúñiga
Gremio Comerciantes

Jesús Antonio Guacheta
Discapacitados

Octavio Gue Mosquera
Comunidades Negras

Andrés Castaño
Gremio Producción

PLAN DE DESARROLLO MUNICIPAL
CAJIBIO "PROPOSITO DE TODOS"
2012-2015



PRESENTACIÓN

La Administración Municipal de Cajibío Cauca, presenta con agrado el PLAN DE DESARROLLO, denominado "Cajibío Propósito de todos". Aquí se recoge la información necesaria para ofrecer a la comunidad Cajibiana, una guía que permita orientar su desarrollo, unificando esfuerzos municipales, enmarcados alrededor de un esquema de desarrollo comunitario local con proyección regional. Con la Tendencia siempre de cobijar los grupos más desprotegidos y vulnerables de Cajibío mediante la ejecución de acciones de parte y parte buscando el bienestar social y económico. Esta administración, está comprometida y compenetrada con la realidad social y económica de sus habitantes, es abierta y creativa en la búsqueda de soluciones y su interés y propósito normativo es la generación de un INSTRUMENTO DE PLANEACIÓN lo suficientemente ágil y eficaz que permita atender los requerimientos de su comunidad en cuanto a planes, programas, proyectos que demanden su desarrollo, progreso y que lo conviertan en un Municipio pujante, competitivo y líder en el contexto regional.

Para su elaboración se consideraron todos los aspectos contemplados en el marco de la Ley 152 de 1994, tomando como punto de partida el Programa de Gobierno de la actual administración.

El procedimiento establecido para la ejecución del Plan de Desarrollo fue el siguiente:

- Mesas de concertación en los 13 corregimientos del municipio y cabecera municipal.
- Presentación de documento preliminar al consejo de gobierno.
- Presentación de documento preliminar a la Corporación Autónoma Regional del Cauca CRC.
- Ajustes al documento teniendo en cuenta las recomendaciones realizadas.
- Ajuste del documento para insertar en el mismo los requerimientos de Planeación Nacional realizados durante el mes de abril, exigencias de Ley que no se pueden omitir.
- Agotadas estas instancias se presenta el documento a consideración del Honorable Concejo Municipal para su estudio y aprobación.

HECTOR JOSE GUZMAN
Alcalde Municipal

CAJIBIO PROPOSITO DE TODOS
Calle 5 No. 1-34/38 C.A.M Teléfono (2) 8490109 Fax (2) 8490008
<http://www.cajibio-cauca.gov.co> Email: alcaldia@cajibio-cauca.gov.co

PLAN DE DESARROLLO MUNICIPAL
CAJIBIO "PROPOSITO DE TODOS"
2012-2015



INTRODUCCION

El Plan de Desarrollo municipal es una herramienta orientadora sobre la que girará durante los próximos cuatro años el actuar de la Administración Municipal, concejo municipal y todos los grupos de interés social comprometidos en el futuro y la viabilidad del municipio de Cajibío, la base fundamental del plan está cimentada en la cooperación interinstitucional y la activa participación de los habitantes en el fin único de convertir en realidad los anhelos comunes, que le den al proceso la gobernabilidad necesaria para consolidar el desarrollo social que el municipio requiere.

La formulación del plan constituye una gran oportunidad para articularlo con otros procesos estratégicos como el del Ordenamiento Territorial en el que se ha reglamentado el uso de los suelos de nuestro municipio apuntando a la sostenibilidad institucional y mejoramiento del medio ambiente.

El plan de Desarrollo Municipal se identifica con las diferentes políticas tanto nacionales como departamentales enmarcadas en el Plan estratégico del Desarrollo Territorial de la Gestión Pública, buscando hacer más eficiente la administración de los recursos económicos de que dispone el Municipio. De cada amenaza surgirá una fortaleza y en cada debilidad encontrada se debe construir una oportunidad que debe generar resultados positivos en la forma en que cada necesidad sea solucionada por todo el equipo político administrativo de Cajibío.

El Plan de Desarrollo "**Cajibío propósito de todos**" Se elaboró con el apoyo de un excelente equipo humano constituido por profesionales, técnicos, líderes sociales y políticos, basados en diagnósticos realizados en mesas de concertación y demandas de la población Cajibiana, de las cuales surgieron un conjunto de estrategias en las que se centrara la administración para el periodo 2012 - 2015.

Con la elaboración de este importante documento se pretende conseguir mejores condiciones de vida, bienestar y equidad para hacer de nuestro municipio un entorno productivo y competitivo, por medio de un trabajo organizado en equipo que permita la búsqueda de un desarrollo sostenible.

Aquí se enmarcan una serie de problemas encadenados entre sí y a su vez se presentan las acciones necesarias para solucionarlos utilizando estrategias adecuadas que conlleven a la disminución de obstáculos y de esta manera encaminar el municipio de Cajibío hacia un desarrollo sostenible.

Es importante anunciar que en este escrito se presenta la distribución de recursos utilizados para lograr metas de corto y mediano plazo. Con este trabajo se actualizan datos necesarios para poner en marcha programas encaminados a favorecer la población más vulnerable.

CAJIBIO PROPOSITO DE TODOS

Calle 5 No. 1-34/38 C.A.M Teléfono (2) 8490109 Fax (2) 8490008

<http://www.cajibio-cauca.gov.co> Email: alcaldia@cajibio-cauca.gov.co

PLAN DE DESARROLLO MUNICIPAL
CAJIBIO "PROPOSITO DE TODOS"
2012-2015



CAPITULO 1. GENERALIDADES
PLAN DE DESARROLLO 2012 - 2015
MUNICIPIO DE CAJIBIO

El Municipio de Cajibío constituido como ente territorial, enfocado con una función básica, pluralista, participativa, ecuánime basada en la Planificación del Desarrollo económico, social y ambiental de su jurisdicción implica que debe transformarse continuamente, persiguiendo en forma determinada la eficiencia, la eficacia en todas sus acciones con el propósito de garantizar el bienestar económico y social de la población que lo conforma, sin olvidar que se debe orientar la gestión coordinada en los tres niveles de gobierno a saber la Nación, el Departamento y el Municipio.

Dentro del contexto anterior y teniendo en cuenta la ley orgánica del Plan de desarrollo la cual fija los procedimientos y mecanismos para la elaboración, aprobación, ejecución, seguimiento y evaluación de los Planes de Desarrollo, el presente documento se constituye en la herramienta que orienta la acción administrativa del Municipio de Cajibío, durante el período 2012 - 2015. Como instrumento básico y práctico para la gestión, dado que los objetivos, metas, y estrategias propuestas en cada sector es el resultado de la concertación con los diferentes actores (líderes comunitarios, representantes de las instituciones que hacen presencia en el municipio y la Administración Municipal).

El Plan de Desarrollo pretende realizar un análisis sectorial de la situación actual, del Municipio de Cajibío a fin de proponer una serie de proyectos y programas que ayuden a mejorar y/o fortalecer las condiciones de vida de la comunidad, buscando un mejor aprovechamiento de los recursos presupuestales, priorizando necesidades apremiantes con el programa de gobierno del señor **HECTOR JOSE GUZMAN**, cumpliendo con la normatividad legal vigente (Constitución Política, Ley 152 de 1994, Ley 388 de 1997).

Un factor relevante en este estudio tiene que ver con el manejo o preservación del Medio Ambiente, ya que actualmente viene cobrando gran importancia y las exigencias ambientales son cada vez más drásticas, razón por la cual en el Plan de Desarrollo se debe tener en cuenta en el momento de formular proyectos a fin de minimizar los cambios o transformaciones que puedan generar sobre el ecosistema.

PLAN DE DESARROLLO MUNICIPAL
CAJIBIO "PROPOSITO DE TODOS"
2012-2015



El documento lo constituyen los siguientes componentes:

1. Información general del Municipio: que nos facilita precisar las condiciones reales de la localidad y los factores que inciden en su desarrollo.
2. Análisis y evaluación del Programa de Gobierno: Como un primer instrumento que ofrece a la comunidad una alternativa de gobierno para el Desarrollo del Municipio. En este campo se verifica el trabajo de campaña y los elementos de preparación del programa de gobierno, los aspectos que tanto las comunidades como el mandatario consideraron primordiales; se hace un análisis de proyectos formulados y no abordados, solicitudes comunitarias no atendidas de alta reivindicación o impacto social, estudios y diseños elaborados y que faciliten la inversión directa, consulta de fuentes estadísticas, para constatar y soportar los problemas y sus posibles alternativas de solución; análisis de las acciones y realizaciones de otros niveles de gobierno que inciden en el municipio, identificación de programas o proyectos propuestos por entidades de otros niveles que se pueden adecuar al municipio.
3. Formulación del Plan: Lo constituye una parte general de carácter estratégico donde se precisan las acciones que debe emprender el mandatario local en cada uno de los sectores económicos y sociales, teniendo en cuenta el diagnóstico general y la problemática allí identificada, se definen los objetivos generales y sectoriales de la acción del Municipio a mediano y largo plazo de acuerdo con el diagnóstico realizado, se fijan metas a mediano y largo plazo, se definen los procedimientos y mecanismos para lograr las metas, se definen estrategias y políticas que guiarán la acción del gobierno para alcanzar los objetivos y metas, igualmente se identifican los medios e instrumentos para la armonización de la Planeación o de los planes sectoriales en el marco del Plan Integral del Municipio.
4. Plan Plurianual de Inversiones, donde se incluye la proyección de los recursos financieros para los cuatro (4) años de gobierno, los presupuestos plurianuales anualizados de los más importantes proyectos cuya ejecución requieren más de una vigencia y las fuentes de financiación de los mismos y especificación de mecanismos para su ejecución.

PLAN DE DESARROLLO MUNICIPAL
CAJIBIO "PROPOSITO DE TODOS"
2012-2015



**1.1. ALCANCE Y CONTENIDO DEL PLAN DE DESARROLLO
DEFINICIÓN Y ALCANCE:**

El plan de desarrollo municipal –PDM -, se define como un instrumento guía para la acción de las instancias públicas y privadas del municipio donde se expresan los resultados de un proceso de planeación concertado entre los diversos sectores de la población. Allí se definen en forma clara los objetivos de desarrollo del municipio, las estrategias y programas que se van a impulsar y las metas que se pretende alcanzar para garantizar la mejora en la calidad de vida de los habitantes y el aprovechamiento racional de los recursos naturales, físicos, ambientales, administrativos y financieros de los cuales dispone la entidad territorial.

Es importante mencionar que la elaboración del plan de desarrollo es una disposición constitucional, la cual dispuso como obligación a la Nación y a las entidades territoriales, de diseñar planes de desarrollo, a través de procesos participativos, con el objeto de asegurar el uso racional de los recursos y el desempeño adecuado de las competencias y funciones de cada nivel de gobierno. Disposición que ha sido desarrollada a través de la ley orgánica de plan de desarrollo (Ley 152 de 1994) en la cual se definen las autoridades e instancias de planeación, y se establecen los procedimientos para la formulación, ejecución y evaluación del Plan de Desarrollo.

Teniendo como referente estas consideraciones, es necesario mencionar que la formulación del plan de desarrollo **"CAJIBIO, PROPOSITO DE TODOS"** dio cuenta de un proceso de construcción, alimentado por mecanismos participativos que involucraron el concurso de la comunidad, bajo la directriz del Alcalde Municipal, y funcionarios de la administración. En la elaboración del Plan y con el ánimo de vincular activamente a las comunidades del municipio se realizaron reuniones de concertación con el objetivo de escuchar a los ciudadanos a fin de identificar sus necesidades más sentidas y seleccionar en forma conjunta algunos de los proyectos que están incluidos en este Plan de Desarrollo; en cumplimiento de las funciones y responsabilidades que le competen al municipio. Se señala, igualmente, que los profesionales encargados de coordinar este proceso se convirtieron en las instancias, a través de las cuales se recogieron de manera sistemática todos los asuntos de interés general que deben resolverse durante los próximos años.

Cabe recordar que a partir de la promulgación de la Constitución Política en 1991, el país inició un proceso acelerado de modernización del Estado, que ha significado para los entes territoriales una mayor "autonomía" a través de la transferencia de responsabilidades desde el nivel nacional, con el propósito de que se atiendan oportuna y eficientemente las acciones que demandan las

PLAN DE DESARROLLO MUNICIPAL
CAJIBIO "PROPOSITO DE TODOS"
2012-2015



comunidades y el desarrollo de los municipios, enmarcado en un proceso de descentralización administrativa. Descentralización que no consulta la realidad, en virtud de que realmente el ente territorial no goza de una verdadera autonomía, ya que se convierte apenas en un ejecutor de políticas y órdenes del nivel central.

Con el desarrollo de tales procesos el país y los entes territoriales se han visto abocados a procesos de apertura económica y de globalización, los cuáles exigen de todos que se trabaje en función de maximizar las oportunidades, fortalezas y ventajas comparativas, que nos permitan ser competitivos en el contexto internacional. Para responder a estas exigencias, la Administración municipal del municipio de Cajibío, se ha dado a la tarea de formular un Plan de Desarrollo a partir de los lineamientos propuestos en el Programa de Gobierno denominado "**CAJIBIO, PROPOSITO DE TODOS**", cuyo objetivo central es el de garantizar el desarrollo económico y social del municipio, bajo la perspectiva de propiciar una mejor calidad de vida y el desarrollo integral y sostenible del municipio, de acuerdo con su vocación económica agropecuaria.

El contenido del presente plan se desarrollará observando los criterios de concurrencia, complementariedad y subsidiariedad que deben existir entre los diferentes niveles del gobierno nacional; por esto, el plan de desarrollo contempla y está articulado con las políticas y estrategias enmarcadas en los planes sectoriales departamental y nacional; atendiendo a los principios establecidos en el Art. 3 de la Ley 152 de 1.994: armonía, coordinación, consistencia, prioridad del gasto público, continuidad, participación, sustentabilidad ambiental, desarrollo armónico, proceso de planeación, eficiencia, viabilidad y coherencia.

A si mismo debe tenerse en cuenta algunas normas que regulan la gestión territorial: Ley 388 de 1.997 de ordenamiento territorial, hace énfasis en los procesos de Planeación territorial, como elemento fundamental para propiciar y organizar el territorio; requisito básico para direccionar el desarrollo municipal, su objetivo es el de complementar la planificación económica y social con la dimensión territorial para racionalizar las intervenciones sobre el territorio y orientar su desarrollo y aprovechamiento sostenible. La Ley 115; Ley de Educación, Ley 101 de 1993, Ley Agropecuaria, Ley 99 de 1993 o Ley de Medio Ambiente, Ley 617 de 2000, establecen normas de ajuste y uso racional de los recursos para tener eficiencia fiscal y aumentar la inversión. Ley 715 de 2001, reglamenta la competencia de Municipios en materia de inversión provenientes del Sistema General de Participaciones.

1.2. CONCEPTOS BASICOS DE PLANEACION

- **PLANEAR:** Es prever y decidir hoy las acciones que puedan conducir a un futuro deseable o posible con la utilización eficiente y racional de los

PLAN DE DESARROLLO MUNICIPAL
CAJIBIO "PROPOSITO DE TODOS"
2012-2015



recursos disponibles, la planificación es un proceso que busca soluciones a problemas y necesidades a través de acciones dirigidas al cumplimiento de metas y objetivos. Es importante planear ya que esto nos permite vincular el proceso de toma de decisiones con los valores, misión y visión el municipio, así como establecer políticas, objetivos y metas consistentes y viables.

- **PLANEACIÓN PARTICIPATIVA:** Es el mecanismo del desarrollo realizado desde las bases de la población, de tal forma que los esfuerzos de planificación surjan desde los niveles locales y a partir de ellos, se lleguen a los niveles regionales y nacionales, cuyo resultado apunta hacia el mejoramiento de la calidad de vida y desarrollo social de la población más pobre. Igualmente se orienta a satisfacer necesidades de expresión y de creatividad de los individuos y las comunidades con el fin de aumentar su capacidad de controlar y decidir la problemática en el futuro.

1.3. INSTRUMENTOS DE PLANEACION PARA LA GESTION MUNICIPAL

Programa de Gobierno: El Plan de desarrollo es un instrumento de la gestión pública territorial, que refleja el compromiso como candidato a la Alcaldía, con la comunidad de Cajibío, compromiso que se plasmó en el Programa de Gobierno “**CAJIBIO, PROPOSITO DE TODOS**”, el cual propende por un desarrollo local competitivo, participativo, equitativo, sostenible y con perspectiva de género. Por ser un mandato popular, la Administración Municipal estará abierta al legítimo control social que ejerza la ciudadanía, a través de sus organizaciones, y dispuesto a la rendición de cuentas sobre la pertinencia y la transparencia de la gestión del desarrollo del municipio.

El Plan de Desarrollo. Como componente del proceso de planificación se basa en la situación real en que se encuentra la población y los recursos naturales con que cuenta el territorio, es el reflejo de las ideas que tienen la comunidad y las autoridades municipales, de lo que debe ser el desarrollo; a partir de unos problemas y situaciones de bienestar. Aquí se definen las acciones a emprender para hallar las soluciones y no dejar que se deterioren las ya satisfechas, determinando además los recursos a utilizar y la forma de aplicarlos durante mi periodo de gobierno 2012 – 2015, en el cual se definen los objetivos, estrategias y metas que se logran mediante la formulación de los proyectos descritos a través de plan.

Esquema de ordenamiento territorial. Proyecto estratégico de largo plazo el cual enmarca varios periodos de gobierno, en el momento de planear sus metas y que seguramente puede o debe ser ajustado a los cambios que van surgiendo por las políticas del estado o de las mismas necesidades locales. por ello, el EOT es el

PLAN DE DESARROLLO MUNICIPAL
CAJIBIO "PROPOSITO DE TODOS"
2012-2015



instrumento que permite ordenar el territorio de acuerdo con los propósitos de desarrollo económico, social, ambiental de largo plazo, en él se precisan y articulan decisiones administrativas, análisis técnicos, expectativas de los grupos sociales, directrices políticas, estrategias, metas y actuaciones con el propósito de orientar el desarrollo físico del territorio, tales como: criterios de localización, usos del suelo, formas de interrelación y de ocupación espacial de las diversas actividades humanas, con una proyección de largo plazo, 10 años o más.

1.4 COMPONENTES BASICOS DEL PLAN DE DESARROLLO

COMPONENTE ESTRATÉGICO: Es la parte general de Plan que contiene la Visión, la misión, la caracterización del entorno local, los objetivos y metas generales a mediano y largo plazo, las estrategias y las políticas, que guiarán la gestión municipal durante el periodo constitucional.

COMPONENTE FINANCIERO: Es la parte operacional del Plan en la cual se identifican los recursos de que dispone la Administración Municipal para ejecutar los programas y proyectos prioritarios de inversión derivados de los objetivos y metas enunciados en el componente estratégico. En este componente se establecerán las proyecciones de los recursos financieros, el presupuesto plurianual de los programas y subprogramas dimensionales y sectoriales, los costos, las fuentes de financiación y las instancias responsables de su ejecución.

CONTEXTO TERRITORIAL: El presente Plan de Desarrollo tiene como ámbito de aplicación el Municipio de Cajibío, Departamento del Cauca.

HORIZONTE TEMPORAL: El Plan de Desarrollo para Cajibío enmarca los objetivos, las estrategias, las metas, los programas y los proyectos, que la administración Municipal desarrollará en los próximos cuatro años, mediante un permanente diálogo y concertación con los actores sociales, políticos y los agentes económicos, comprometidos con la viabilidad económica del municipio y la equidad social entre sus habitantes.

1.5. OBJETIVOS

1.5.1. OBJETIVO GENERAL

Promover el Municipio mediante la ejecución del Plan de Desarrollo, la consolidación de mecanismos que propendan por la solución de cambio donde fructifiquen la convivencia y la participación ciudadana, así como el progreso con equidad; en cuanto a lo económico, financiero, político, institucional, sociocultural y ambiental, utilizando adecuadamente sus potencialidades, mejorando calidad de

PLAN DE DESARROLLO MUNICIPAL
CAJIBIO "PROPOSITO DE TODOS"
2012-2015



vida y acceso a oportunidades en igualdad de condiciones y en general los componentes que forman parte del desarrollo Municipal.

1.5.2. OBJETIVOS ESPECIFICOS

- Hacer un diagnóstico de cada uno de los sectores que componen el Municipio de Cajibío.
- Orientar los recursos del Municipio conforme a las necesidades identificadas por la comunidad y que sean coherentes con las políticas del Gobierno Nacional y Departamental.
- Participación y concertación ciudadana como bases del diagnóstico municipal, mediante la realización de mesas de trabajo en cada vereda que conforma el municipio, tomando en forma directa la información del lugar.
- Generar mecanismos de participación de los diferentes organismos privados, públicos, no gubernamentales, etc., para que manifiesten cuales son las debilidades o necesidades del Municipio, a fin de priorizarlas y buscar las estrategias para solucionarlas.
- Fortalecer el desarrollo de actividades productivas y sectores compatibles y de manejo ambiental, de tal forma que se caractericen por un sentido social o de beneficio común.
- Formular un Plan para mejorar la situación actual de la población del Municipio de Cajibío, respondiendo a sus necesidades básicas insatisfechas en aras de mejorar las condiciones de vida y bienestar comunitario.
- Ampliar la cobertura y calidad en los servicios básicos y por ende lograr aumentar el nivel de vida de los habitantes del municipio.
- Diseño de programas de mejoramiento de vivienda rural.
- Fortalecimiento en el sector social mediante el diseño de políticas y ejecución de programas a los grupos vulnerables del municipio, la infancia.
- Democratizar la Administración Pública con la participación de la Comunidad en todas las etapas de gestión.
- Implementar políticas que permitan la participación en el Plan Departamental de Agua.

PLAN DE DESARROLLO MUNICIPAL
CAJIBIO "PROPOSITO DE TODOS"
2012-2015



1.6. JUSTIFICACION

La Constitución Nacional le da la atribución al Alcalde de abordar el proceso de planeación y desarrollo de su Municipio, razón por la cual se hace necesario elaborar el PLAN DE DESARROLLO, como instrumento guía de gestión durante su periodo administrativo. Además, dando cumplimiento con la Ley orgánica del Plan de Desarrollo (Ley 152 de 1994) es indispensable para la Alcaldía su periodo de gobierno se adentre en el ejercicio de la planeación y se disponga de un instrumento que guíe las acciones de las instituciones públicas y privadas del Municipio, estableciendo objetivos y metas de desarrollo, especificando los medios, recursos financieros, técnicos y humanos requeridos.

Por tanto el Planificar permite reducir el número de decisiones tomadas sólo por intuición y en consecuencia, reducir la incertidumbre que implica dirigir un Municipio, donde se deben tomar decisiones inmediatas y futuras; embebidas en un ámbito conciliador y de participación comunitaria.

1.6.1. ANALISIS DEL PROGRAMA DE GOBIERNO COMO INSTRUMENTO BASICO EN LA ELABORACION DEL PLAN DE DESARROLLO MUNICIPAL.

Mediante acto legislativo No. 1 de 1996 se establece la Elección Popular de Alcaldes y se determina el rumbo a seguir en la investigación acerca de los factores de cambio en el ámbito del Municipio colombiano, acto que se consolida con la Constitución de 1991, la cual en su artículo 259 establece la obligación de los candidatos de presentar ante la opinión pública un Programa de Gobierno que se compromete a desarrollar durante el período correspondiente al momento de ser elegidos, con el fin de dar cumplimiento a las responsabilidades y funciones que la Constitución y la Ley le asigna al Municipio bajo los principios de eficiencia, eficacia y economía.

Pero si bien es cierto el programa de gobierno es una propuesta de forma de trabajo del candidato, que refleja los intereses de la mayoría de la comunidad local y que el alcalde está en la obligación de darle cumplimiento, es necesario precisar el rumbo a seguir, los recursos que se tienen, la acción administrativa a emprender, la ejecución que se debe tener en cuenta, los instrumentos que se van a utilizar, lo que se va hacer y quién lo va hacer; en tal virtud la constitución de 1991, en su artículo 339 asigna especial prioridad a la planificación Socioeconómica y es de obligatorio cumplimiento para las entidades territoriales.

En cumplimiento del mandato Constitucional, el suscrito por Alcalde electo para el período 2012 - 2015, suscribió ante la Registraduría Nacional del Estado Civil, la

PLAN DE DESARROLLO MUNICIPAL
CAJIBIO "PROPOSITO DE TODOS"
2012-2015



Propuesta de Gobierno denominada "**CAJIBIO, PROPOSITO DE TODOS**", la cual fue validada por el Voto Popular de la comunidad del Municipio de Cajibío y que hoy se convierte en la meta a cumplir por el mandatario; tiene un alto contenido social para su ejecución y altamente dependiendo del apoyo de las instituciones Departamentales y nacionales; Se orienta además a formular acciones estratégicas tendientes a mejorar las condiciones de vida de la comunidad, especialmente con lo que tiene que ver con el desarrollo de los sectores sociales y económicos. Es también destacable por un lado la gestión que el alcalde plantea desarrollar ante las diferentes instituciones, la capacitación y concientización de la comunidad para el desarrollo del Municipio.

La Ley 152 de 1994, fija las normas básicas de Planeación en el País y define un plazo de cuatro (4) meses una vez posesionados los alcaldes electos para formular el Plan de Desarrollo de Mediano Plazo (Artículo 40 Ley 152), así como también los procedimientos para la elaboración, aprobación, ejecución, evaluación y seguimiento de los mismos.

1.6.2. METODOLOGIA UTILIZADA

Para el proceso de identificación y priorización de problemáticas, se utiliza el método participativo, despertando el sentido de pertenencia en las comunidades, organizaciones e instituciones, lo cual permite consolidar los procesos democráticos con responsabilidades compartidas, evaluadas en el diagnóstico y con la perspectiva del mejoramiento de las condiciones de vida de la población. Los espacios de concertación tenidos en cuenta son:

LA COMUNIDAD

Como la organización comunitaria más representativa de los intereses comunitarios, es la Junta de Acción Comunal, es quien directamente se hace partícipe del proceso de elaboración del Plan de Desarrollo, específicamente a través de los presidentes, como representantes de la comunidad.

LAS INSTITUCIONES GUBERNAMENTALES QUE HACEN PRESENCIA EN EL MUNICIPIO.

Son los espacios en los que hace presencia el estado y a través de los cuales se concretan las relaciones con la sociedad civil. Participando activamente en este proceso los miembros de la Unidad Local de Salud, La Unidad de Asistencia Técnica Agropecuaria, Los Miembros del Ente Deportivo, Los miembros del Consejo de Desarrollo rural y Profesores.

LA ADMINISTRACION MUNICIPAL

PLAN DE DESARROLLO MUNICIPAL
CAJIBIO "PROPOSITO DE TODOS"
2012-2015



Es el espacio donde se concretan las relaciones entre el Estado y la Sociedad, por ser la organización estatal más cercana a la comunidad y es la que conoce más de cerca la historia del desarrollo económico y social de la localidad, por eso es indispensable la participación activa de funcionarios de las diferentes dependencias Municipales y Concejales.

En el corregimiento del Recuerdo Bajo no se realizó las mesas de concertación ya que la comunidad exigía la presencia del Alcalde Municipal, esto no significa que dicho sector no quede contemplado en el Plan de Desarrollo.

PLANEACION

Es la herramienta de mayor valor con que dispone el Municipio para obtener la participación de los ciudadanos. Proceso donde se prevé y busca optimizar el uso de acciones y recursos, reducir los riesgos de lo que se espera conseguir y a los mecanismos de ejecución más adecuados para alcanzar objetivos comunes, determina previamente el estado de las cosas e identifica los futuros caminos. Es un proceso que permite evolución, permite ajustar medios y circunstancias a las diferentes necesidades cambiantes de la sociedad.

PARTICIPACION

Condición natural de la vida humana y del desarrollo organizativo de la sociedad. La participación ciudadana mediante mesas de trabajo como constante en los actores de desarrollo presentes en el proceso de formulación, evaluación y seguimiento al Plan de Desarrollo.

1.6.3. ARTICULACION Y COHERENCIA

Básicamente se busca la articulación del Plan de Desarrollo Municipal, con los planes tanto del Departamento como de la Nación, teniendo en cuenta las diferentes estrategias diseñadas para hacer una sociedad más igualitaria, con crecimiento real y sostenido, buscando mejorar las condiciones de vida de sus habitantes.

Visión Colombia II Centenario: 2019

Proceso de concertación de metas y políticas dentro del gobierno nacional, formulando una propuesta sobre lo que queremos para el año 2019, teniendo como objetivos:

- Alcanzar una economía con un elevado nivel de bienestar, buscando, mejorar productividad y competitividad en la región, teniendo en cuenta la infraestructura,

PLAN DE DESARROLLO MUNICIPAL
CAJIBIO "PROPOSITO DE TODOS"
2012-2015



el desarrollo empresarial, desarrollo rural y agrícola, medio ambiente, ciencia y tecnología, se debe tener en cuenta la Agenda Interna para la productividad y la competitividad.

- Alcanzar una sociedad más igualitaria y solidaria, cerrando las brechas sociales y regionales, logrando la cobertura universal en el sistema general de salud y seguridad social, mejorando indicadores de salud pública, mejorar la calidad de la educación básica, media y superior, disminuir niveles de desempleo, reducir y combatir la pobreza y la desigualdad.
- Alcanzar una sociedad con ciudadanos libres y responsables, fomentando la cultura ciudadana, tratando de aumentar la actitud positiva de la ciudadanía con respecto a Leyes y normas de convivencia, mejorar su cumplimiento y aumentar los niveles de seguridad ciudadana.
- Alcanzar un estado eficiente al servicio de los ciudadanos, mejorando la Administración Pública territorial con metas en materia de gestión de resultados, desarrollo institucional, legalidad, transparencia y participación ciudadana.

Agenda Interna para Productividad y competitividad

Mediante un acuerdo de voluntades y decisiones generadas entre el gobierno Nacional, las diferentes entidades territoriales, los sectores privado, diferentes representantes políticos y la sociedad civil, a cerca de actividades y acciones estratégicas que ha de realizar el país para mejorar tanto productividad como competitividad, realizado con proceso de concertación y diálogo con la regiones y los diferentes sectores productivos, acciones de corto, mediano y largo plazo.

Es bueno anotar que las agendas Internas regionales se conforman por; **apuestas productivas** (actividades, sectores o encadenamientos productivos que las regiones priorizan como fundamento de su estrategia de competitividad). **Acciones;** Como planes, programas, proyectos y medidas a emprender a corto, mediano y largo plazo para impulsar apuestas productivas (**Desarrollo empresarial y agropecuario** = asociatividad empresarial, productividad, gestión de calidad, desarrollo de nuevos productos, producción limpia, inteligencia de mercados, estrategias de mercado y comercialización, sistemas de información, modernización empresarial de actividades agropecuarias, medidas fitosanitarias – **Desarrollo Tecnológico** = Innovación, Investigación, transferencia y adaptación de tecnología. **Ahorro, inversión y financiamiento** = acciones destinadas a facilitar acceso a recursos, garantías, fondos, reducción de costos financieros, desarrollo de nuevas fuentes de financiación. **Capital Físico** = Infraestructura, transporte, vías, comunicaciones, servicios públicos y equipamiento productivo. **Capital Humano** = formación de aptitudes básicas, competencias laborales,

PLAN DE DESARROLLO MUNICIPAL
CAJIBIO "PROPOSITO DE TODOS"
2012-2015



capacidades para la gestión y la investigación, bilingüismo. **Instituciones políticas para la competitividad** = instrumentos normativos y regulación, fortalecimiento y ajuste institucional).

Objetivos del Desarrollo del Milenio

- Erradicar la pobreza extrema y el hambre
- Lograr la educación básica universal
- Promover la equidad de género y la autonomía de la mujer
- Reducir la mortalidad infantil
- Mejorar la salud sexual y reproductiva
- Combatir el VIH/sida, la malaria y el dengue
- Garantizar la sostenibilidad ambiental
- Fomentar una asociación mundial para el desarrollo

Plan nacional de desarrollo 2010-2014 "prosperidad para todos"

Retos de corto y mediano plazo (cuatro años)

- Facilitar la coordinación y articulación de acciones e inversiones sectoriales en el territorio, con el fin de estructurar programas y proyectos integrales que atiendan las particularidades regionales y promuevan el desarrollo endógeno.
- Promover procesos de formulación de visiones de desarrollo de largo plazo, tanto departamentales como regionales.
- Orientar los presupuestos de inversión anual, focalizando el gasto público en las regiones de menores condiciones para elevar la calidad de vida de la población y movilizar sus capacidades de desarrollo; para ello, se acordarán criterios y ajustes institucionales y normativos que permitan que el Presupuesto General de la Nación atienda las políticas y estrategias de desarrollo regional.
- Disminuir las brechas regionales institucionales, a través de asistencia técnica diferenciada. Para ello, se diseñará e implementará un programa

PLAN DE DESARROLLO MUNICIPAL CAJIBIO "PROPOSITO DE TODOS" 2012-2015



nacional de creación y fortalecimiento de capacidades institucionales territoriales.

- Promover la conformación de áreas de desarrollo territorial, alrededor de los principales ejes viales y macroproyectos de inversión que faciliten la articulación pública y privada y potencien las capacidades de desarrollo local, consolidando los avances de las comisiones regionales de competitividad en el marco del Sistema Nacional de competitividad.
- Estructurar un sistema de indicadores que permita el análisis y la planificación con enfoque territorial, así como su seguimiento y evaluación.
- Incorporar de manera integral, la atención y prevención del riesgo por efecto de fenómenos naturales en la planificación y gestión del desarrollo territorial.
- Brindar lineamientos estratégicos regionales para articular los planes de desarrollo de las entidades territoriales con las políticas nacionales

Política de la Niñez, Infancia, adolescencia y Familia

Dentro de la Ley 1098 del año 2006, código de la Infancia y Adolescencia, reconoce como sujetos titulares de derechos absolutamente a todos los niños y niñas y adolescente menores de dieciocho años. Fundamentalmente busca establecer normas para la protección integral mediante la garantía de sus derechos y libertades y su restablecimiento. En el artículo 204 de esta Ley obliga a las entidades territoriales a definir estrategias a corto, mediano y largo plazo que permitan el desarrollo integral y armónico, así como mejorar la calidad de vida y el ejercicio de todos los derechos de la niñez y la adolescencia.

UNIDOS – Red para la Superación de la Pobreza Extrema

Como estrategia de intervención integral y coordinada en el marco del Sistema de Protección Social, dirigida a familias en extrema pobreza y orientada a promover el mejoramiento de sus condiciones de vida, fortalecimiento y construcción de capacidades que permitan promover su desarrollo. Se focaliza y articula el conjunto de programas sociales de orden nacional y territorial para otorgar acceso preferente a estos a las familias en extrema pobreza. Hay compromiso y corresponsabilidad de las familias para promover la superación de su situación, con el fin de reducir vulnerabilidad e incentivar inserción autónoma en los mecanismos de protección social del estado.

PLAN DE DESARROLLO MUNICIPAL
CAJIBIO "PROPOSITO DE TODOS"
2012-2015



1.7. MISION DEL MUNICIPIO

Considerado como la célula básica de la vida política y Administrativa, la agrupación natural del hombre para su vida en sociedad, la estructura primaria para la organización de servicios comunes.

1.7.1. MISION

La misión del Municipio, es la de satisfacer las necesidades más sentidas de la comunidad a través de un manejo eficiente de los recursos económicos, humanos, de infraestructura, gestionando recursos de los niveles nacionales.

1.7.2. VISION

En 2023, el Municipio de Cajibío será un lugar con sistemas productivos rentables y amigables con el medio ambiente. Contará con excelentes vías de acceso, comunicación y será reconocido como centro cultural del Departamento del Cauca.

PLAN DE DESARROLLO MUNICIPAL
CAJIBIO "PROPOSITO DE TODOS"
2012-2015



CAPITULO 2. RECONOCIMIENTO DEL TERRITORIO DIMENSION POBLACIONAL

LOCALIZACION DEL MUNICIPIO

El municipio de Cajibío rincón musical de Colombia, tiene una extensión de 551 k2 (55.100 Has), ocupando el duodécimo lugar entre los 40 municipios del departamento del Cauca en cuanto a extensión, su altura promedio es de 1765 m.s.n.m con una temperatura ambiental que varia en un rango de 120 a 240 C.

Cajibío limita al Norte con los municipios de Morales y Piendamó, al sur con los municipios de Popayán y Totoró, hacia el occidente con el municipio del Tambo y al Oriente con el Municipio de Silvia. La cabecera municipal se encuentra a una distancia de 24 Km. en referencia a la capital del Departamento. Este territorio hace parte del sistema montañoso de los Andes, el cual se encuentra ubicado entre las vertientes Oriental y Occidental de las cordilleras Occidental y Central respectivamente, haciendo parte de la región alta de la gran Cuenca del río Cauca que lo atraviesa de Sur a Norte por su margen izquierda paralelamente a la vía Panamericana. (PBOT Cajibío. 2002)

Ubicación Geográfica Cajibío Cauca.



Fuente. www.cajibio-cauca.gov.co

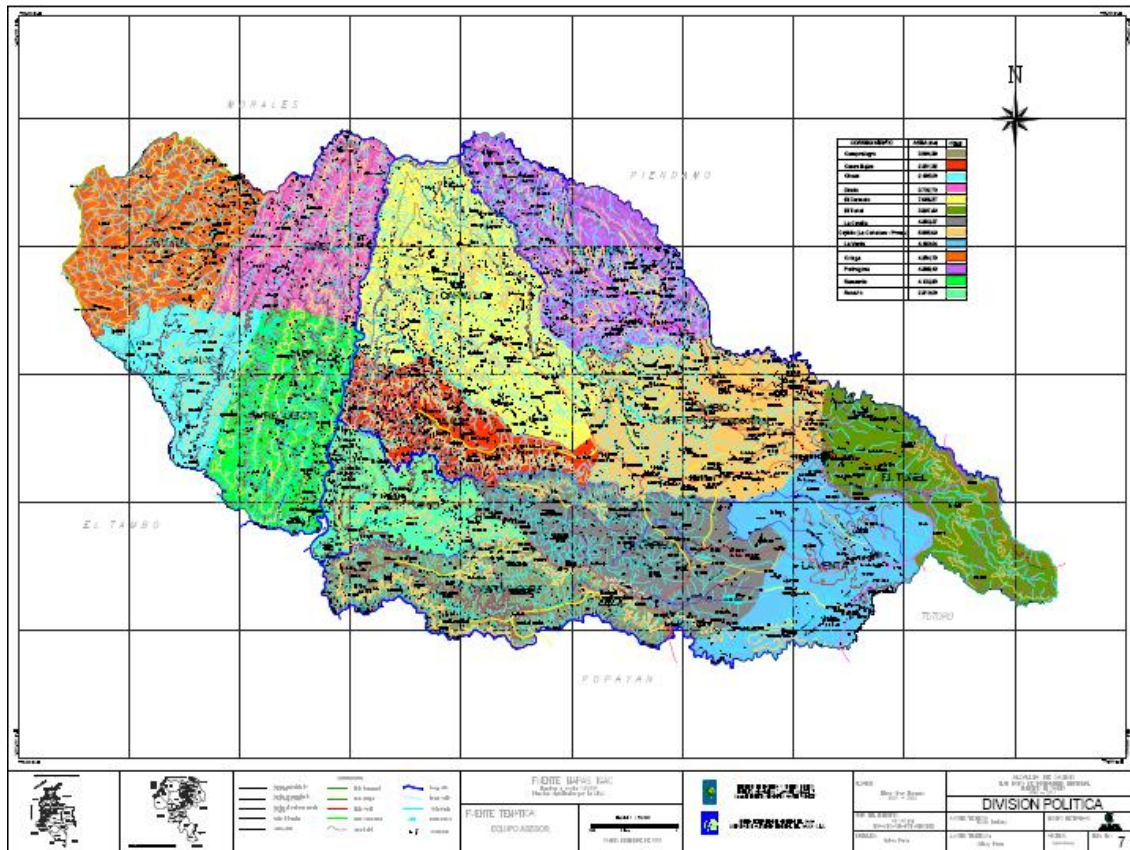
PLAN DE DESARROLLO MUNICIPAL CAJIBIO "PROPOSITO DE TODOS" 2012-2015



DIVISION POLITICA-ADMINISTRATIVA DE CAJIBIO

La división político administrativa del Municipio de Cajibío está compuesto por 13 corregimientos incluido la cabecera municipal o zona centro, y 126 veredas. El Plano de división política muestra la distribución por corregimientos y el cuadro 1, muestra el listado de las veredas por corregimientos en el Municipio de Cajibío.

División Política y Administrativa del Municipio de Cajibío.



Fuente. PBOT 2002 de Cajibío.

**PLAN DE DESARROLLO MUNICIPAL
CAJIBIO "PROPOSITO DE TODOS"
2012-2015**



Componentes para caracterizar la población de territorio		Indicadores Basicos			Población y Actores involucrados	Fuente de los Indicadores
		Indicadores recientes del Municipio	Indicadores de referencia del Departamento	Indicadores de referencia del País		
Tamaño	Urbano	8113 hogares - 31334 personas. 14.86%	521746 habitantes. 39%	34883160 habitantes	Población Cabecera	Fedemunicipios Ficha Cajibío. DANE
	Rural	467 hogares - 5262 personas. 85.14%	808920 habitantes (61%)	10160536 habitantes	Población Rural disperso, habitantes de los 13 corregimientos y 126 veredas.	Fedemunicipios Ficha Cajibío. DANE
	Población total	8560 hogares - 35596 personas	1330666 habitantes	45043696 habitantes	Población total	Fedemunicipios Ficha Cajibío. DANE
Natalidad	La tasa de natalidad es de 2 niños por cada 100 personas.	14832 nacimientos es decir una tasa de 14 niños por cada 1000 personas	621909 nacimientos es decir una tasa de 621 niños por cada 1000 personas	Comunidad en general	Plan Local de Salud Cajibío	
Mortalidad	la tasa de mortalidad es de 1.4 personas por cada 1000 personas. La tasa de mortalidad infantil es de 17.4 niños por cada 1000 nacidos vivos.	La tasa de mortalidad infantil paso de 49 defunciones por cada 1000 nacidos vivos en 2005 a 45 en 2009	La tasa de mortalidad infantil paso de 22,5 defunciones por cada 1000 nacidos vivos en 2005 a 21 en 2009	Población 0 - 4 años. Comunidad en general	Plan Local de Salud Cajibío	
Inmigración	Las personas cajibianas que migran por año son de 1280 principalmente a los municipios de Cali, Piendamó y Popayán. La tasa de migración es de 1 por cada mil habitantes.	las personas caucanas que migran hacia otros departamentos son 112297, a una tasa de 112 personas por cada mil habitantes.	las personas caucanas que migran hacia otros departamentos son 3576915, a una tasa de 3576 personas por cada diez mil habitantes.	Comunidad en general, Secretaría de Gobierno.	Dane. Proyección Cajibío.	
Emigración	El número de personas que emigran en Cajibío es de 920. La tasa de emigración es de 0,92 personas por cada 1000 habitantes.	el numero de personas que emigran son 144046, a una tasa de 144 personas por cada mil habitantes.	el numero de personas que emigran son 3594781, a una tasa de 3594 personas por cada diez mil habitantes.	Comunidad en general, Secretaría de Gobierno.	Dane. Proyección Cajibío.	

PLAN DE DESARROLLO MUNICIPAL CAJIBIO "PROPOSITO DE TODOS" 2012-2015



		EDAD																											
		<p style="text-align: center;">Edad y sexo</p>	<table border="1" style="width: 100%; border-collapse: collapse; margin-top: 10px;"> <thead> <tr> <th>GRUPO ETAREO</th> <th>TOTAL</th> <th>%</th> </tr> </thead> <tbody> <tr> <td>Menores de un año</td> <td>303</td> <td>0,83</td> </tr> <tr> <td>1-4 años</td> <td>1992</td> <td>5,44</td> </tr> <tr> <td>5-14 años</td> <td>7880</td> <td>21,53</td> </tr> <tr> <td>15-44 años</td> <td>17228</td> <td>47,08</td> </tr> <tr> <td>45-59 años</td> <td>4851</td> <td>13,25</td> </tr> <tr> <td>60 años y más</td> <td>4342</td> <td>11,86</td> </tr> <tr> <td>TOTAL</td> <td>36596</td> <td>100</td> </tr> </tbody> </table>	GRUPO ETAREO	TOTAL	%	Menores de un año	303	0,83	1-4 años	1992	5,44	5-14 años	7880	21,53	15-44 años	17228	47,08	45-59 años	4851	13,25	60 años y más	4342	11,86	TOTAL	36596	100		
GRUPO ETAREO	TOTAL	%																											
Menores de un año	303	0,83																											
1-4 años	1992	5,44																											
5-14 años	7880	21,53																											
15-44 años	17228	47,08																											
45-59 años	4851	13,25																											
60 años y más	4342	11,86																											
TOTAL	36596	100																											
<p style="text-align: center;">CreCIMIENTO</p>																													
SEXO																													
<p>el porcentaje de hombres en el municipio de Cajibío es de 48% y de mujeres de 52%, por lo que en número de personas sería de 17566 hombres y 19029 mujeres.</p> <table border="1" style="width: 100%; border-collapse: collapse; margin-top: 10px;"> <thead> <tr> <th colspan="2">GÉNERO</th> <th colspan="2">ZONA</th> <th rowspan="2">TOTAL</th> </tr> <tr> <th>MASCULINO</th> <th>FEMENINO</th> <th>CABECERA</th> <th>RURAL</th> </tr> </thead> <tbody> <tr> <td>17566</td> <td>19030</td> <td>36596</td> <td>5262</td> <td>31334</td> </tr> </tbody> </table>		GÉNERO		ZONA		TOTAL	MASCULINO	FEMENINO	CABECERA	RURAL	17566	19030	36596	5262	31334	<p>Hombres 680286 y mujeres 662444</p>	<p>Hombres 22781299 y Mujeres 23313302</p>	<p>Comunidad en general</p>	<p>DANE, RED UNIDOS</p>										
GÉNERO		ZONA		TOTAL																									
MASCULINO	FEMENINO	CABECERA	RURAL																										
17566	19030	36596	5262	31334																									
INFANCIA, ADOLESCENCIA Y JUVENTUD																													
<p>la población infantil constituye el 6,27% con una población de 2295, la población adolescente corresponde al 21,53% con una población de 7880 personas. Para finalmente, establecer que la población menor de edad de Cajibío es de 40,4% es decir de 14784 personas, de las cuales 7894 están matriculados o están en edad escolar, siendo de estos 503 están en transición, 4454 en educación primaria y 2907 en educación secundaria y media.</p>		<p>la población infantil constituye el 19,7% equivalente a 262682 personas, y la población adolescente y juvenil corresponde al 20,8% de la población cauca con 277063</p>	<p>la población infantil nacional constituye el 18,7% con una población de 8570624, la población adolescente corresponde al 19,1% equivalente a 8796962 personas.</p>	<p>Menores de edad del Municipio de Cajibío, Madres comunitarias, ICBF</p>	<p>DANE, RED UNIDOS y Ficha Fedemunicipios.</p>																								
ADULTO MAYOR																													
<p>la población en adulto mayor corresponde con el 11,86% de la población total con 4342 personas.</p>		<p>el Cauca tiene una población de adultos mayores de 135210 que corresponde al 10,1%</p>	<p>Colombia tiene una población adulto mayor de 4628394 personas que corresponde a 10%</p>	<p>Población adulta mayor del Municipio de Cajibío.</p>	<p>DANE</p>																								

**PLAN DE DESARROLLO MUNICIPAL
CAJIBIO "PROPOSITO DE TODOS"
2012-2015**



	Grupos étnicos, afros, indígenas, rom, (por edad y sexo)	los grupos étnicos componen el 18.96% de la población total, donde los indígenas son el 3.6% y los afrodescendientes son el 15.34%, en términos de personas son 1324 indígenas y 5614 afrodescendientes	Población indígena 248532, 19% de la población total Población afrodescendiente 255839 - 20% de la población total	Población indígena 1392623 - 3.2% de la población nacional. Población afrodescendiente - 9-93% de la población nacional 4273722.	población pertenecientes a los grupos étnicos etnias Paez y Guambianas, entidades encargadas de atender a a esta población CRIC.	DANE
		RED UNIDOS				
		Las personas declaradas por el Gobierno como de extrema pobreza son 13812 en 3607 familias, teniendo una participación departamental del 5.85% y del 0.27% nacional.	las personas del Cauca en extrema pobreza son 235876 en 63927 familias, teniendo una participación nacional del 4.65%	las personas de Colombia en extrema pobreza son 506867 en 1381843 familias	Comunidad, Gobierno Nacional, Alcaldías, Oferta pública y privada	RED UNIDOS
		DISCAPACITADOS				
		las personas discapacitadas en Cajibío son 114 personas de las cuales el 2% son menores de tres años, el 21% son infantes, adolescentes y jóvenes, el 49% son adultos y el 19% son adultos mayores	las personas en el Cauca discapacitadas son 109259 teniendo una participación del 4,28%	las personas de Colombia discapacitadas son 2549991	Personas vulnerables, Alcaldías.	DANE. Censo 2005
Distribución	Poblacion localizada en cabecera/centros poblados, corredores habitacionales, veredas corregimientos	El municipio está compuesto por 13 corregimientos y 126 veredas, donde el 14% de la población se ubica en la cabecera y el 86% en el resto como rural disperso	El Cauca tiene 42 municipios donde el 39% de su población vive en las cabeceras urbanas y el 61% en las zonas rurales	Colombia está compuesto por 31 departamentos donde el 78% de su población se ubica en la cabecera y el 22% en las zonas rurales.	Comunidad en general	DANE. Censo 2005
Movilidad	Desplazamiento forzado y mobildades temporales (considerando edad, sexo y distribuciones)	DESPLAZADOS				
		Se declararon en el Municipio de Cajibío 714 personas, de los cuales el 39% son de infancia, adolescencia y juventud; 50% son adultos y el 19% adultos mayores. Fueron expulsado Cajibianos por desplazamiento 332 en el año 2010 y 232 en el 2011.	Fueron expulsadas dentro de sus municipios residentes 10232 y 10070 personas en el 2010 y 2011 respectivamente.	Se han declarado 321404 y 285834 personas en el 2010 y 2011 respectivamente.	Comunidad, Gobierno Nacional, Alcaldías, Oferta pública y privada	ACCION SOCIAL

PLAN DE DESARROLLO MUNICIPAL CAJIBIO "PROPOSITO DE TODOS" 2012-2015



Creación

En el Departamento del Cauca encontramos el municipio de Cajibío, el cual fue fundado por los españoles Carlos Velasco y el Capitán Álvaro Paz, en el año de 1560. La localidad está ubicada en la rivera del río Cajibío en sitio denominado la Lomita en el año de 1.792 fue trasladado al lugar que hoy ocupa.

Aspectos legales

Para el año 2012 Cajibío está clasificado en la Sexta (6) categoría de la escala Municipal. El 66.6% de la población conforma el grupo de pobreza de acuerdo al indicador de Necesidades Básicas Insatisfechas (NBI).

Aspectos geográficos

El Municipio de Cajibío posee una extensión de 747 KM² y se encuentra localizado al Noroccidente del Departamento del Cauca a 29 Kilómetros de la ciudad de Popayán. Parte del territorio es montañoso y su relieve corresponde a las vertientes Oriental y Occidental de la cordillera central y Occidental presenta también extensas zonas planas que hacen parte de la meseta de Popayán. Limita por el Norte con los Municipios de Morales y Piendamó, por el oriente con los Municipios de Piendamó y Totoró, al sur con los Municipios de Popayán y el Tambo y al Occidente con el Municipio del Tambo. Sus principales actividades económicas son: la ganadería, la agricultura y la explotación forestal. El Municipio de Cajibío posee dos pisos térmicos, el 75% del área del Municipio tiene una temperatura promedio entre 18 y 24^o C clasificándose esta zona como clima medio, y el 25 % restante con temperatura promedio entre los 12 a 28^o C considerada como clima frío. A esto se agrega una geografía con predominio de altas montañas ofreciendo dificultades de acceso geográfico en la mayor parte de su territorio. Se encuentra a una altura de 1.765 SNM.

Cajibío está dividido en 13 corregimientos con un total de 127 veredas, de las cuales el 45.7% cuentan con servicio de Acueducto y tan solo el 2% cuentan con el servicio de Alcantarillado. Los corregimientos son los siguientes: Cajibío (Cabecera Municipal), El Rosario, El Carmelo, La Pedregosa, Campo Alegre, La Capilla, Ortega, Casas Bajas, La Venta, El Túnel, Chaux, El Recuerdo y Dinde.

PLAN DE DESARROLLO MUNICIPAL CAJIBIO "PROPOSITO DE TODOS" 2012-2015



ASPECTOS DEMOGRAFICOS

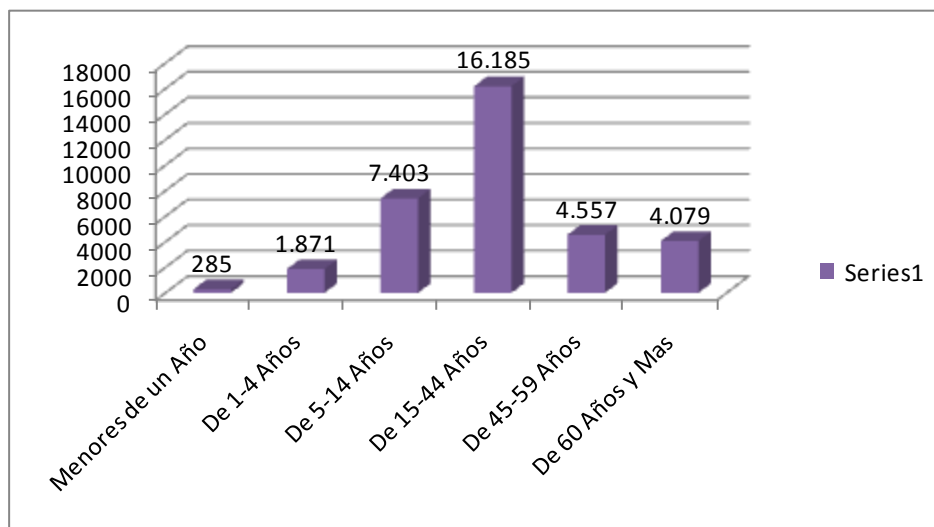
Composición Poblacional por grupos de Edad años 2012

GRUPOS	TOTAL	%
Menores de un año	285	0,83
De 1-4 años	1.871	5,44
De 5-14	7.403	21,53
De 15-44 años	16.185	47,09
De 45 – 59 años	4.557	13,25
De 60 años y más	4.079	11,86
TOTAL	34.380	100

SISBEN

CAJIBIO PROPOSITO DE TODOS
Calle 5 No. 1-34/38 C.A.M Teléfono (2) 8490109 Fax (2) 8490008
<http://www.cajibio-cauca.gov.co> Email: alcaldia@cajibio-cauca.gov.co

PLAN DE DESARROLLO MUNICIPAL CAJIBIO "PROPOSITO DE TODOS" 2012-2015



En la tabla anterior se observa que un gran porcentaje de población representada por población de 15 a 44 años que a la vez es un grupo vulnerable afectado principalmente por las tres primeras causas de mortalidad de nuestro Municipio: IMA, Homicidios y lesiones infringidas intencionalmente por otra persona y enfermedades cerebro vasculares, igualmente es el grupo en edad reproductiva lo cual es muy significativo.

Distribución por Género

GENERO		TOTAL	ZONA		TOTAL
MASCULINO	FEMENINO		URBANA	RURAL	
17.706	16674	34.380	1.741	32.639	34.380

Información SISBEN

En la tabla anterior se observa que el Municipio de Cajibío tiene una población proyectada para el año 2013 de 34.810 habitantes y que un **51,48 %** de esta población pertenece al género masculino y **48,52 %** al género femenino, además la densidad de la población es de **44,17** habitantes por km². La mayor población del municipio se encuentra ubicada en el área rural según el Censo del DANE el cual arroja los siguientes datos.

Distribución por zonas

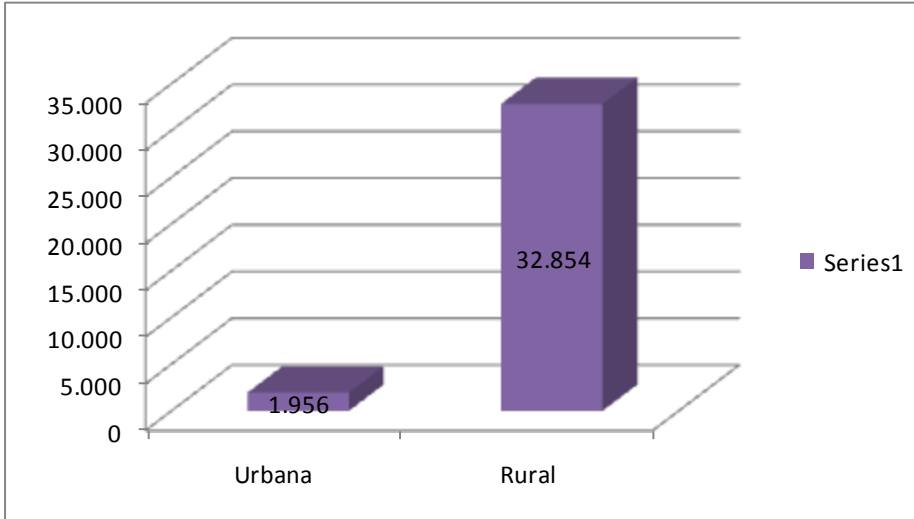
ZONA	TOTAL HAB.	%
Urbana	1.956	5.62

PLAN DE DESARROLLO MUNICIPAL CAJIBIO "PROPOSITO DE TODOS" 2012-2015



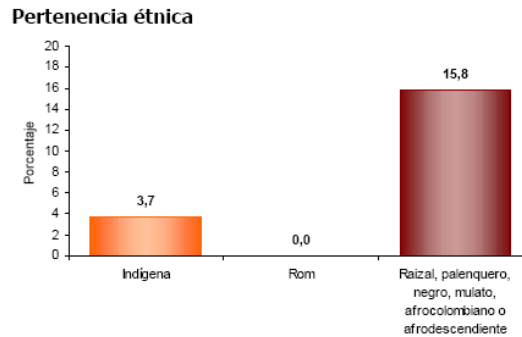
Rural	32.854	94.38
-------	--------	-------

Información Sisben



Distribución Étnica

Con respecto a la distribución étnica en el municipio de Cajibío el 15,8% de la población se auto reconoce como raizal, palenquero, negro, mulato, etc.



PLAN DE DESARROLLO MUNICIPAL CAJIBIO "PROPOSITO DE TODOS" 2012-2015



RECONOCIMIENTO DEL TERRITORIO DIMENSION AMBIENTAL NATURAL				
1	2	3	4	5
Componentes asociados a los componentes sectoriales	Resumen de la situación presente en la entidad territorial	Indicadores básicos	Poblaciones y actores involucrados	Fuente de los indicadores
		Indicadores recientes del municipio		
Medio ambiente y recursos naturales renovables	<p>Cobertura Vegetal</p> <p>En el uso de la tierra del municipio el área en pastos ocupa gran extensión, se encuentran en la zona pasto con rastrojo, natural y manejado. Las variedades más representativas son: Kikuyo, poa, heno, orejuela, trébol y raygras en zona de clima frío, puntero y grama en zona de clima templado y seco.</p> <p>Gran parte del bosque natural está siendo degradados por la tala y quema indiscriminadas. Es importante considerar que no existe en el municipio una política clara de ningún orden (excepto por Smurfit – Cartón de Colombia) para el control, conservación y recuperación de los bosques existentes y talados.</p> <p>Los bosques del municipio representan aproximadamente el 20.42% del área total, ocupando 11.254.09 hectáreas, se encuentran en la zona bosque natural, natural secundario y plantado</p>	<p>Existen actualmente en el municipio de Cajibío 2.590 hectáreas aproximadamente sembradas de Pinus y Eucaliptos, distribuidas en un área plantada de 1211,5 (46,8%) en fibra larga y 577,9 hectáreas (22,3%) en fibra corta, el resto de las hectáreas se han destinado para zonas de protección (23,4%) e investigación(2,1%). para toda la población tocada por los cultivos.</p> <p>Existen en pasto con rastrojo un total de 13.375.68 hectáreas que representan el 24.27% del área total, en pasto natural 14.737.02 hectáreas, que representan el 26.74% del total del área y en pasto manejado 2.380.82 hectáreas, que representan el 4.3% del área total, el área total en pastos en el municipio es de 30.493.52 que ocupan el 55.34% del área total del municipio.</p>	Comunidad campesina, SMURFIT, Alcaldía.	PBOT 2002
	<p>Hidrografía</p> <p>La red hidrográfica del municipio de Cajibío forma parte de la Gran Cuenca del Río Cauca, presentando un número considerable de ríos y quebradas que desembocan a éste. que conllevan a tener 12 subcuencas y 8 microcuencas. De esta manera, el Municipio de Cajibío se caracteriza por un entorno hidrográfico importante en el Departamento.</p> <p>Con respecto a la calidad del agua, se considera que el río Michicao tienen buenas condiciones físico-químicas, por lo tanto, la población está consumiendo un agua potable desde el punto de vista físico-químico; esto quiere decir, que el riesgo de adquirir enfermedades por consumo de agua no potable es mínimo.</p>	<p>consumo de 280 l/hab-día en la zona urbana y 210 l/hab-día en la zona rural.</p> <p>Los subcuencas que comprenden la capacidad hídrica suma 44534 has. Longitud de 33 km</p> <p>Su perímetro en promedio es de 4.90 km</p>		

PLAN DE DESARROLLO MUNICIPAL CAJIBIO "PROPOSITO DE TODOS" 2012-2015



	<p>Suelos</p> <p>En el municipio de Cajibío existen dos Provincias fisiográficas que son la Cordillera Occidental y la Depresión Cauca-Patía. La cordillera occidental se caracteriza por tener los climas fríos súper húmedos, fríos húmedos y templados húmedos. Y la depresión Cauca – Patía se caracteriza por tener los climas: templado húmedo y frío húmedo.</p>	<p>2 provincias fisiográficas: La Cordillera Occidental y la Depresión Cauca-Patía. El uso de los suelos mencionados, se caracterizan por el manejo de protección natural del 56%, 12% para uso agrícolas, 18% para uso ganadero y 14% para uso forestal.</p>	<p>Comunidad campesina, SMURFIT, Alcaldía.</p>	
	<p>Residuos sólidos</p> <p>En el municipio de Cajibío el manejo de residuos sólidos ocupa un lugar importante para el desarrollo, ya que actualmente, no cuenta con un relleno sanitario en propiedad, por lo que los residuos sólidos se almacenan en una celda transitoria. En la actualidad el municipio cuenta con el PGIR formulado y aprobado por la CRC. La vulnerabilidad del servicio en estos momentos se hace bastante alta ya que no se tienen planes de contingencia ni estudios que puedan mitigar un posible problema que se presente en el sistema.</p> <p>Sumado a esto, en El Carmelo al ser un centro poblado se genera una cantidad importante de residuos sólidos que son almacenados a cielo abierto, justo en la parte posterior al expendio de carnes. Otros lugares afectados por problemas similares son La Venta y La Pedregosa</p>	<p>no existe un relleno sanitarios con los requerimientos ambientales definidos por la ley 99 de 1993.</p>	<p>Comunidad campesina, SMURFIT, Alcaldía.</p>	<p>PBOT 2002 - Agenda Interna Ambiental 2012.</p>
	<p>Fauna y Flora</p> <p>El Municipio de Cajibío se caracteriza por la diversidad de su fauna y flora, gracias al entorno paisajístico brindado por las áreas de ecosistemas estratégicos, la zonas de microcuencas y a las áreas protegidas tanto forestales como hidrográficas. Sin embargo, la caza indiscriminada ha generado un desbalance transversal a las potencialidades consideradas.</p> <p>Nuestro Municipio cuenta con un ecosistema ecuatorial el cual permite el desarrollo de una gran biodiversidad. Posee gran diversidad de plantas propias de nuestros bosques en la zona de la cordillera y animales como zorros, ardillas, conejos, chuchas y otros que se resisten a desaparecer debido a la deforestación causada por el hombre.</p>	<p>Se tiene en cuenta, que se ha perdido en un 40% la fauna silvestre.</p>	<p>Comunidad campesina, SMURFIT, Alcaldía.</p>	<p>PBOT 2002</p>

PLAN DE DESARROLLO MUNICIPAL CAJIBIO "PROPOSITO DE TODOS" 2012-2015



<p>Gestión de riesgos de desastres</p>	<p>Amenaza Natural Debido a la formación de grandes y numerosas fallas geológicas y en la consecuente formación de superficies planares, que causan inestabilidad de las laderas rocosas, ha generado amenazas naturales generado por la remoción en masa, las variaciones climáticas, la erosión, acelerados por las acciones antrópicas.</p> <p>Dentro de la Agenda interna ambiental y el PBOT se considera trascendental, la elaboración de estudios que permitan identificar las zonas de amenaza y de mayor vulnerabilidad para el uso agropecuario, así como posteriormente, las zonas que se consideran de riesgo tanto para la infraestructura vial como residencial.</p>	<p>2564 personas damnificadas 585 hogares perdieron sus cultivos agropecuarios 725 hogares perdieron o se afectaron en gran parte sus viviendas 245 hogares fueron afectados por vendaval y deslizamiento 117 hogares fueron afectados por inundación</p>	<p>Comunidad en general</p>	<p>REUNIDOS 2010-2011 CAJIBIO</p>
<p>Ordenamiento territorial</p>	<p>El PBOT del municipio de Cajibío debe estar en proceso de revisión para su reformulación en el período 2015, en cuanto a la actualización de su diagnóstico como de los programas y proyectos establecidos en el año 2002 a través de una formulación prospectiva de un escenario esperado para el 2011. Además, se debe tener en cuenta un seguimiento transversal para el cumplimiento de los programas, estrategias y proyectos establecidos, que se dan a ejecutar a través de los Planes de Desarrollo Municipal.</p>		<p>Alcaldía Municipal, CRC.</p>	<p>PBOT 2002</p>

**PLAN DE DESARROLLO MUNICIPAL
CAJIBIO "PROPOSITO DE TODOS"
2012-2015**



RECONOCIMIENTO DEL TERRITORIO DIMENSION AMBIENTAL CONSTRUIDO				
1	2	3	4	5
Componentes asociados a los componentes sectoriales	Resumen de la situación presente en la entidad territorial	Indicadores básicos	Poblaciones y actores involucrados	Fuente de los indicadores
		Indicadores recientes del municipio		
Infraestructura vial, transporte	<p>el Sistema vial del Municipio de Cajibío, está compuesto por una vía principal, tres vías secundarias y once vías terciarias. el Municipio de Caldono existen vías terciarias a cargo del INVIAS. Las inversiones realizadas no son suficientes, la indemia del tiempo y la falta de mantenimiento permanente hacen que las vías actualmente estén en muy mal estado.</p>	<p>Vía Panamericana (Municipio de Popayán - sector El Cofre - sector el Túnel - Municipio de Piendamó) Vía El Cairo - Cabecera Municipal Vía Municipio de Popayán - sector Palace - Corregimiento El Rosario Vía Cabecera Municipal - Corregimiento El Carmelo Vía Cabecera Municipal - Corregimiento La Pedregosa Vía Corregimiento El Rosario - Corregimiento El Recuerdo - Vereda Guapoton - Sector El Playón Municipio de Morales Vía Vereda La Meseta - Corregimiento Campoalegre - Vereda Betania Vía Sector El Recuerdo Corregimiento de Casas Bajas Vía Corregimiento El Carmelo - Corregimiento Dinde - Vereda La Laguna - Corregimiento Ortega Vía Cabecera Municipal - Corregimiento El Túnel Vía Cabecera Municipal - La Cohetera Vía Vereda Primavera - Vereda Carrizal - Vereda Nuevo Horizonte Vía Corregimiento La Venta - Vereda La Unión - Corregimiento La Capilla</p>	<p>INVIAS, Comunidad en general, Alcaldía Municipal.</p>	<p>www.cajibio-cauca.gov.co</p>
Garantía de servicios de tránsito y movilidad	<p>la Inspección de Policía tiene a cargo las funciones de tránsito y transporte. Los pasajeros al interior se transportan por medio de una cooperativa de transporte de pasajeros y de mototaxistas, los cuales se ubican en el Cairo, para transportar hacia Popayán y Piendamó, principalmente.</p>	<p>El transporte de la cabecera municipal a la capital del departamento se realiza en 24 camperos y 1 colectivo</p>	<p>Alcaldía Municipal, Policía de Tránsito, Entidades de transporte.</p>	<p>www.cajibio-cauca.gov.co</p>

**PLAN DE DESARROLLO MUNICIPAL
CAJIBIO "PROPOSITO DE TODOS"
2012-2015**



Infraestructura de servicios públicos domiciliarios	<p>Acueducto</p> <p>la empresa de servicios públicos de acueducto y alcantarillado administrada por la Tesorería del Municipio.</p> <p>El Municipio cuenta con 27 acueductos, 14 tienen sistema de captación del agua por método de bombeo, y 13 por gravedad; los acueductos en su mayoría no tiene sistema de macro y micromedición, únicamente tiene sistema de micromedición el acueducto Interveredal de Michicao o Cajibío y el Túnel.</p> <p>6845 viviendas existentes en el municipio, 2957 viviendas únicamente reciben el servicio de los 27 acueductos existentes, es decir la cobertura del servicio en el municipio es de 43,19% del total de las viviendas, lo que significa que un 56,81% de las viviendas no les llega agua por medio de tubería o no tiene el servicio, lo cual significa que el 56,81% de las viviendas, para abastecerse de agua para sus hogares y los cultivos lo hacen en las quebradas y en los aljibes.</p>	<p>cobertura acueducto zona urbana 96.3%</p> <p>cobertura acueducto zona rural 29.6%</p> <p>cobertura acueducto total 32%.</p>	<p>Alcaldía Municipal- Comunidad en general</p>	<p>PBOT 2002</p>
	<p>Alcantarillado</p> <p>Sistema de alcantarillado en la zona urbana, cuenta con dos plantas de tratamiento de aguas residuales(PTAR), con un sistema de tratamiento con filtros anaeróbicos. Con una cobertura del 95% de la zona urbana. Existe otro sistema de alcantarillado corresponde al corregimiento del rosario, el cual tiene una cobertura del servicio del 52,4%, el resto de viviendas que representan el 47,6%, no reciben el servicio, y para efectos de cubrir el servicio, el 27,86% tiene pozos sépticos, es decir 17 viviendas, el 14,75%.</p> <p>Y finalmente el centro poblado del Carmelo, cuenta con un sistema de alcantarillado sin PTAR, con una cobertura de servicio del 65,3%. Los demás corregimientos y veredas aún no tiene sistema de alcantarillado, lo que genera contaminaciones hídricas y la utilización de pozos psépticos.</p>	<p>cobertura alcantarillado centro urbano 95%</p> <p>cobertura alcantarillado rural disperso 39%</p>	<p>Alcaldía Municipal- Comunidad en general</p>	<p>PBOT 2002</p>
	<p>Aseo</p> <p>El servicio de aseo o recolección de basuras en el centro urbano lo realiza en el municipio, cubriendo el 95% de los hogares, el servicio se realiza una vez a la semana, recolectando los residuos en cada uno de los domicilios existentes en la cabecera, a través de las volquetas recolectoras.</p> <p>Semanalmente se recolectan 3 toneladas de basura, entre envases de vidrio, metales, plásticos, papel, materia orgánica y otros materiales generados de la plaza de mercado, de los domicilios o viviendas, el matadero municipal y talleres de carpintería y vehículos.</p> <p>En la zona urbana se hace dos veces a la a semana el barrido y limpieza de las calles.</p>	<p>el servicio de aseo urbano tiene una cobertura de 95%.</p> <p>Existe un relleno sanitario para la cabecera y dos rellenos sanitarios sin cumplimiento ambiental en los centros poblados el Carmelo y el Rosario.</p>	<p>Alcaldía Municipal- Comunidad en general</p>	<p>PBOT 2002</p>

PLAN DE DESARROLLO MUNICIPAL
CAJIBIO "PROPOSITO DE TODOS"
2012-2015



<p>Infraestructuras públicas equipamientos sociales e institucionales</p>	<p>En la actualidad el Municipio de Cajibío cuenta con una serie de bienes de infraestructura que contribuyen en múltiples aspectos al desarrollo social e institucional del municipio. Entre ellos es posible destacar: 1. Edificio CAM: 2. Iglesia: 3. Casa de la Cultura. 4. Puesto de Policía. 5. Cancha de fútbol. 6. Centro Recreacional 7. Cementerio.</p> <p>Dentro del equipamiento ubicados en la zona rural, se destacan en los centros poblados como son El Carmelo, El Rosario, La Venta Cajibío, La Capilla, La pedregosa, tiene un equipamiento mínimo como son Puestos de Salud con carencia de equipo médico; escuelas con planta física en estado de conservación regular, El 70% de las escuelas carecen de una buenas instalaciones sanitarias, además falta de dotación. En el Carmelo se tiene una galería, con una edificación que le falta adecuar el área de baños, mesones para el expendio de carnes, división interna para los puestos de venta, en general no es utilizada. Estos centros poblados tiene cementerio en regulares condiciones a las afueras de la cabecera corregimental.</p>	<p>La infraestructura pública tiene 7 elementos de equipamiento público urbano y plantas físicas en la zona rural.</p>	<p>Alcaldía Municipal- Comunidad en general</p>	<p>PBOT 2002</p>
<p>Infraestructura para desarrollo económico.</p>	<p>El Municipio cuenta con un Matadero Municipal urbano y Mataderos en las zonas rurales ubicados en los corregimientos del Carmelo, el Rosario, Campo Alegre, Casas Bajas, Dinde y una Galería urbana como una ubicada en el Carmelo.</p>	<p>Existen un matadero municipal y 2 mataderos para centros poblados y una Galería Municipal y otra en el Carmelo.</p>	<p>Alcaldía Municipal- Comunidad en general</p>	<p>PBOT 2002</p>

**PLAN DE DESARROLLO MUNICIPAL
CAJIBIO "PROPOSITO DE TODOS"
2012-2015**



RECONOCIMIENTO DEL TERRITORIO				
DIMENSION SOCIOCULTURAL				
1	2	3	4	5
Componentes asociados a los componentes sectoriales	Resumen de la situación presente en la entidad territorial	Indicadores básicos	Poblaciones y actores involucrados	Fuente de los indicadores
		Indicadores recientes del municipio		
Conservación y protección de patrimonio histórico y cultural	Se tienen identificados 7 bienes de interés cultural, los cuales se encuentra en proceso de formación 20 vigias del patrimonio, la instalación de cuatro programas para el conocimiento y divulgación de su patrimonio y la instalación de un programa de identidad colectiva ante las instituciones educativas del municipio en la formación de su pertinencia en la conservación y protección del patrimonio histórico	1 estación ferroviaria por legalizar 7 bienes de interés cultural identificados	Comunidad en general. Alcaldía Municipal	Secretaría de Educación, Cultura y Deporte
Prestación de servicios de agua potable y saneamiento básico	la mayoría de las viviendas carecen de todos los servicios públicos, en especial el servicio de alcantarillado en el área rural siendo este un factor de riesgo para la adquisición de enfermedades. También, se observa que el 94.6% de la población rural no tiene servicio de acueducto, es decir que no cuentan con agua potable, para el consumo. Se espera el Fortalecimiento de proyectos de saneamiento básico en las zonas menos favorecidas del municipio. Mejorar el servicio de acueducto y alcantarillado de las veredas. Organizar los estudios necesarios para la construcción de los acueductos veredales. Destinar recursos para realizar el mantenimiento necesario a los acueductos existentes. Realizar un estudio de alternativas con respecto al relleno sanitario y adelantar las acciones necesarias con el fin de mejorar la disposición final de los residuos sólidos. • Aprovechamiento de los desechos orgánicos.	cobertura acueducto zona urbana 96.3% cobertura acueducto zona rural 29.6% cobertura alcantarillado centro urbano 95% cobertura alcantarillado rural disperso 39% cobertura alcantarillado total 32%. el servicio de aseo urbano tiene una cobertura de 95%. Existe un relleno sanitario para la cabecera y dos rellenos sanitarios sin cumplimiento ambiental en los centros poblados el Carmelo y el Rosario. 25 acueductos que no cumplen con las requerimientos técnicos, ambientales para el tratamiento de aguas 3 alcantarillados de centro poblados del Municipio 4 corregimientos con botaderos informales	Comunidad en general. Alcaldía Municipal	Fedemunicipios 2010 y PBOT 2002

**PLAN DE DESARROLLO MUNICIPAL
CAJIBIO "PROPOSITO DE TODOS"
2012-2015**



<p>Otros servicios públicos domiciliarios, energía, telefonía, gas, internet.</p>	<p>Con respecto a energía se caracteriza por una alta cobertura urbana contra un deficiente cobertura rural, la cual se debe a una infraestructura eléctrica inadecuada para la circulación del servicio dentro de la zona rural dispersa.</p> <p>De esta forma, se espera el fortalecimiento del 80% de su infraestructura, es decir de 9 de los 13 corregimientos con mayor prioridad y mayor población.</p> <p>Con respecto a gas, hasta el momento el municipio no cuenta con el servicio, pero se está en proceso de gestión para la instalación del gas domiciliario en la cabecera municipal y dos centros poblados, por lo que se espera que el 40% de esta población acceda a este servicio</p>	<p>cobertura energía eléctrica total 62% cobertura energía eléctrica urbana 96% cobertura energía eléctrica rural 31%</p>	<p>Comunidad en general. Alcaldía Municipal</p>	<p>Fedemunicipios 2010 y Red Unidos</p>
<p>Promoción de vivienda de interés social</p>	<p>Frente a la complejidad de vivienda, la Administración Municipal propone adelantar ambiciosos proyectos habitacionales que apuntan a bajar el déficit de que se presenta. Los mejoramientos urbanos y rurales son básicos sobre las condiciones de vivienda de la población vulnerable como lo son la niñez, los adultos mayores, las mujeres cabezas de familia y la población que se encuentra en nivel 1 del SISBEN.</p>	<p>66% de deficit de vivienda total 5 personas en un cuarto en promedio, alto indice de hacinamiento</p>	<p>Comunidad en general. Alcaldía Municipal</p>	<p>Fedemunicipios 2010 y Red Unidos</p>
<p>Prestación y garantía de servicios educación y apropiación de la ciencia, la tecnología y la innovación.</p>	<p>Población atendida en 15 instituciones educativas y 13 centros educativos y 2 entidades privadas; Se cuenta 380 docentes bajo nombramiento de la Secretaria Departamental. Se matricularon hasta el 2011 546 en la cobertura de transición, es decir, con el 54.17%; Básica Primaria 4706 (96%); Básica Secundaria 2274 (74%) y Media con 525 (28%).</p>	<p>7894 estudiantes matriculados actualmente tasa de deserción escolar 9% tasa de analfabetismo 12% 270 estudiantes con transporte 1300 estudiantes con alimentación escolar Calidad educativa PRUEBAS SABER Rango Medio</p>	<p>Comunidad en general. Alcaldía Municipal</p>	<p>Secretaria de Educación, Cultura y Deporte; Fedemunicipios 2010 y Red Unidos</p>

**PLAN DE DESARROLLO MUNICIPAL
CAJIBIO "PROPOSITO DE TODOS"
2012-2015**



<p>Prestación y garantía de servicios de deporte y aprovechamiento del tiempo libre.</p>	<p>Actualmente se tienen 13 escenarios deportivos en mal estado, se encuentran articulados 25 escuelas de formación deportiva. Actualmente, las condiciones en términos logísticos, operativos, infraestructura, implementos y estímulos deportivos hacia la competitividad se encuentran en un nivel de baja estimación para el acceso al deporte y el aprovechamiento del tiempo libre hacia el sano esparcimiento.</p>	<p>13 escenario deportivos en mal estado no se tienen monitores 25 escuelas de formación deportiva inexistencia de espacios deportivos para el sano esparcimiento en las instituciones educativas</p>	<p>Comunidad en general. Alcaldía Municipal</p>	<p>Secretaría de Educación, Cultura y Deporte; Fedemunicipios 2010 y Red Unidos</p>
<p>Prestación y garantía de servicios de cultura</p>	<p>Actualmente la Cultura y su fortalecimiento es uno de los pilares del Municipio por su alta aptitud hacia el desarrollo de sus capacidades y expresiones artísticas y culturales. Se espera el desarrollo de estrategias para el acceso de las bibliotecas públicas y rurales con las condiciones adecuadas en términos tecnológicos; el fortalecimiento de los bienes de interés cultural, la formación cultural, dotación y circulación de las herramientas de índole cultural. La promoción y fortalecimiento de eventos y fiestas tradicionales y de esta manera, el aprovechamiento de sus potenciales a través del fortalecimiento de sus industrias culturales.</p>	<p>1 Casa de la Cultura Eventos de reconocimiento municipal y departamental de expresión artística y cultural (Efraín Orozco) 6% de la población accede a las bibliotecas del Municipio 8 organizaciones de industrias culturales identificadas</p>	<p>Comunidad en general. Alcaldía Municipal</p>	<p>Secretaría de Educación, Cultura y Deporte; Fedemunicipios 2010 y Red Unidos</p>

**PLAN DE DESARROLLO MUNICIPAL
CAJIBIO "PROPOSITO DE TODOS"
2012-2015**



<p>Prestación y garantía de servicios de salud(1)</p>	<p>En salud, se tiene un alta tasa de cobertura de aseguramiento en cumplimiento de la universalización por orden nacional. Se establece seguimiento a las EPS y IPS para el cumplimiento de brigadas de acuerdo a la población objetivo (madres gestantes, niños y la seguridad sanitaria y zoonosis, principalmente) Se controla adecuadamente el perfil epidemiológico a través del SIVIGILA y se espera el mejoramiento de las adecuaciones de los puestos, el incremento de servicios de la salud de acuerdo a las nuevas condiciones del POS y el desarrollo de campañas para la prevención de conductas que impliquen el desarrollo adecuado y saludable de la población, en cumplimiento a lo que está dispuesto en el Plan territorial de Salud Pública.</p>	<p>95% de la población asegurada con régimen subsidiado a través de 3 EPS y una 1 IPS Cobertura de vacunación del 95% en menores de 5 años. SIVIGILA implementado Tasa de desnutrición global 2 por cada 1000 niños. Tasa de mortalidad materna de 5 madres por 1000 nacidos vivos Tasa de mortalidad por cuello uterino del 10%. Tasa de mortalidad infantil del 49%</p>	<p>Comunidad en general. Alcaldía Municipal</p>	<p>Sec.Salud Plan Local de Salud.</p>
<p>Garantía de servicios de justicia,orden público,seguridad,convivencia y protección del ciudadano, centros de reclusión(2).</p>	<p>Actualmente se presta el servicio de acceso a la Justicia en el Municipio. Sin embargo, no se desarrolla en la mejores condiciones al no contar con una casa de Justicia. Se presta la articulación necesaria para el desarrollo de estrategias con la Policía Nacional, el apoyo de centros de reclusión cercanos al municipio, el fortalecimiento de la personería y comisaría de familia y el desarrollo del Plan Maestro de Seguridad.</p>	<p>Se atienden 200 casos por año en el Municipio Ausencia de Casa de Justicia. 4 centros alternativos de solución de conflictos (Policía Nacional, Comisaría, Sec.Gobierno, Personería) Tasa de homicidios 3 por cada 1000 habitantes. Tasa de violencia intrafamiliar 15%</p>	<p>Comunidad en general</p>	

ANEXO DIMENSION SOCIOCULTURAL

EDUCACION

INSTITUCIONES Y CENTROS EDUCATIVOS DEL MUNICIPIO.

✓ **COBERTURA EDUCATIVA.**

Población atendida en **15** Instituciones educativas

INSTITUCIONES EDUCATIVAS:

1. Institución educativa Carmen de Quintana.
2. Institución educativa Casas bajas
3. Institución Educativa Efraín Orozco
4. Institución Educativa el Túnel
5. Institución educativa la Capilla.
6. Institución Educativa la Laguna Dinde.
7. Institución Educativa la Meseta.
8. Institución Educativa Nuestra señora de las Mercedes.
9. Institución Educativa Nuestra señora del Carmen

**PLAN DE DESARROLLO MUNICIPAL
CAJIBIO "PROPOSITO DE TODOS"
2012-2015**



10. Institución educativa Nuestra señora del Rosario
11. Institución educativa Recuerdo Bajo.
12. Institución educativa Ortega
13. Institución Educativa San Antonio
14. Institución Educativa Dinde
15. Institución Educativa alto Mojibio.

CENTROS EDUCATIVOS:

1. Centro educativo Buenavista.
2. Centro Educativo cacahual
3. Centro educativo Cenegueta
4. Centro educativo Guangubio
5. Centro educativo la Aurelia
6. Centro Educativo la Cohetera.
7. Centro educativo Palma Chaux.
8. Centro educativo la >Selva el Cairo
9. Centro educativo la Viuda
10. Centro educativo Michinchal
11. Centro educativo San Gabriel
12. Centro educativo la arroyuela
13. Centro educativo puente alto.

ENTIDAD PRIVADA QUE PRESTA SERVICIO EDUCACION BASICA:

1. Instituto Técnico Agropecuario y Forestal Smurfit Kappa Cartón d e Colombia
2. Institución Gimnasio Moderno del Cauca que cuenta con sedes educativas en vereda la Aurelia.

NUMERO DE DOCENTES.

Desde el año 2003, los docentes y personal administrativo están a cargo de la Secretaria de educación departamental.

PERSONAL DOCENTE Y ADMINISTRATIVO	NUMERO DE FUNCIONARIOS
DOCENTES	345
DIRECTIVOS	33
ADMINISTRATIVOS	21
CONTRATOS OFERENTES	55

Fuente. Archivo secretaria de educación Mpal

PLAN DE DESARROLLO MUNICIPAL
CAJIBIO "PROPOSITO DE TODOS"
2012-2015



MATRICULA POR NIVEL EDUCATIVO

		2008	2009	2010	2011	2012
MATRICULA POR NIVEL EDUCATIVO.	PREESCOLAR	456	449	477	546	516
	BASICA PRIMARIA	5149	4932	4940	4706	4470
	BASICA SECUNDARIA	1642	1777	2073	2237	2296
	MEDIA	322	363	445	525	521
ENTIDAD PRIBADA	SECUDARIA	167	166	180	164	150
	MEDIA	46	60	53	58	78

Fuente programa SIMAT: MATRICULA INICIA

PRESUPUESTO S.G.P. EDUCACION

2008	2009	2010	2011	2012
1.019.277.313	1.143.573.915	1.015.039.880	1.315.101.812	957.823.352

Fuente. Presupuesto vigencia 2012

La secretaria de educación cultura y deporte maneja las historias labores de docentes que se encontraban vinculados por nomina al municipio hasta el año 2001 y por contrato. Historias labores inactivas 430, más el personal activo 305 total 735 .

TRANSPORTE ESCOLAR

	2008	2009	2010	2011	2012
No de niños Beneficiados	114	129	195	501	
Dotación bicicletas	81	0	0	0	

INSTITUCIONES EDUCATIVAS BENEFICIADAS CON TRANSPORTE ESCOLAR

	Vigencia 2008	Vigencia 2009	Vigencia 2010	Vigencia 2011
Veredas				
INSTITUCIÓN CARMEN DE QUINTANA	Cohetera, cedro, porvenir, La Palma	Cohetera, Cedro, Los naranjos,	La Aurelia la nueva floresta la Palma	La Aurelia, la palma, porvenir, los naranjos.

CAJIBIO PROPOSITO DE TODOS

Calle 5 No. 1-34/38 C.A.M Teléfono (2) 8490109 Fax (2) 8490008

<http://www.cajibio-cauca.gov.co> Email: alcaldia@cajibio-cauca.gov.co

PLAN DE DESARROLLO MUNICIPAL
CAJIBIO "PROPOSITO DE TODOS"
2012-2015



	Pedregosa	Porvenir, la Nueva Floresta, la Palma Pedregosa	Pedregosa, Viuda San Gabriel, Los naranjos	
INSTITUCIÓN EDUCATIVA LA MESETA			Betania, Crucero la estrella, remolino, arenal campo alegre, Fundadores culebreado los ángeles	Betania, Crucero la estrella, remolino, arenal campo alegre, Fundadores culebreado los ángeles
INSTITUCIÓN NUESTRA SEÑORA DEL ROSARIO				Villacolombia San Gregorio, tropical tumaco, brisas del cauca, <San Lorenzo Guangubio piedras Negras, Mata tigre Nuevo Horizonte, San Gabriel el recuerdo Guapoton, Santa Barbará y azogue)
INSTITUCION EDUCATIVA LA CAPILLA				(tigre Bajo Carrizal el carrizal , palace, la viuda parte baja Guangubio los pinos y el crucero,
INSTITUCION EDUCATIVA NUESTRA SEÑORA DEL CARMEN				la independencia , la Paz Matapalo y Michinchal.
INSTITUCION EDUCATIVA EFRAIN OROZCO				(La nueva floresta, la viuda parte baja

SALUD

ASEGURAMIENTO

Como Director del Sistema de Seguridad Social en Salud en el Municipio, el alcalde lidera el proceso de su implantación en su localidad. Por ello la tarea fundamental que debe contemplar el Plan de Salud Pública es promover, propiciar e impulsar la afiliación de la población al Sistema, por medio de empresas promotoras de Salud que hagan presencia en el Municipio y afilien a la población que lo requiera o lo necesite en alguno de los regímenes: contributivo o Subsidiado.

PLAN DE DESARROLLO MUNICIPAL
CAJIBIO "PROPOSITO DE TODOS"
2012-2015



Municipio	UPC - PLENA (Acuerdo 30/2011)	TOTAL AFIL. SUB. PLENO INCLUYE DESPLAZA DOS BDUAS CORTE DIC-31-2011	PPNA CON BASE EN SISBEN III Y BDUAS NOV/11 A TENER EN CUENTA PARA UNIVERSALIZACIÓN	TOTAL POBLACION
1	2	3	4	5=3+4
CAJIBÍO	352.339,20	33.066	2.341	35.407
CAJIBÍO	352.339,20	33.066	2.341	35.407
CAJIBÍO	352.339,20	33.066	2.341	35.407
CAJIBÍO	352.339,20	33.066	2.341	35.407

Fuente: Secretaria de salud del Cauca

Morbilidad

El siguiente cuadro nos muestra las 10 primeras causa de consulta médica en el municipio y que son de gran importancia para conocer cuáles son la principal causa por la que la población cajibiana acude al médico y así poder tomar medidas correctivas o preventivas para disminuir su incidencia.

10 PRIMERAS CAUSAS DE CONSULTA EN EL MUNICIPIO SEGÚN RIPS 2011

No	CAUSA	No	%	% ACUM
1	RINOFARINGITIS	7555	22.4	22.4
2	CONTROL DE SALUD DE RUTINA DEL NIÑO	7484	22.2	44.6
3	PARASITOSIS INTESTINAL	6034	17.8	62.4
4	OTRAS CARIAS DENTALES	2257	6.7	69.1
5	HIPERTENSION ARTERIAL	1936	5.7	74.8
6	DIARREA Y GASTROENTERITIS	1919	5.6	80.4
7	SUPERVISION DE USO DE DROGAS ANTICONCEPTIVAS	1750	5.2	85.6
8	EXAMEN DEL ESTADO DE DESARROLLO ADOLESCENTE	1452	4.3	89.9
9	LUMBAGO NO ESPECIFICO	1324	4.2	94.1
10	INFECCION DE VIAS URINARIAS	1125	3.3	97.4
11	SUPERVISION DE OTROS EMBARAZOS	880	2.6	100
	TOTAL	33.716	100	100

ESE CENTRO 1 – ENLACE CAJIBIO

CAJIBIO PROPOSITO DE TODOS

Calle 5 No. 1-34/38 C.A.M Teléfono (2) 8490109 Fax (2) 8490008

<http://www.cajibio-cauca.gov.co> Email: alcaldia@cajibio-cauca.gov.co

PLAN DE DESARROLLO MUNICIPAL
CAJIBIO "PROPOSITO DE TODOS"
2012-2015



Tasa bruta de mortalidad general

TASA BRUTA DE MORTALIDAD GENERAL	MUNICIPIO
Número de defunciones por 1000 habitantes	1.4

ESE CENTRO 1 – ENLACE CAJIBIO

Mortalidad por causas

CAUSAS	CAJIBIO		CAUCA	
	No	TASA	No	TASA
NAOPLASIAS (TUMORES)	0	0	845	62.8
ENFERMEDADES DEL SISTEMA CIRCULATORIO	14		1406	104.6
ENFERMEDADES TRANSMISIBLES	0	0	422	31.4
CAUSAS EXTERNAS	1		1240	92.2
TODAS LAS DEMAS CAUSAS	9		928	69.0

ESE CENTRO 1 – ENLACE CAJIBIO

Mortalidad infantil

MORTALIDAD	CAJIBIO
Mortalidad infantil	17.4 defunciones en menores de 1 año/1000 nacidos vivos

FUENTE: MPS, INDICADORES BASICOS 2005

Causas de mortalidad infantil año 2005

CAUSAS DE MORTALIDAD INFANTIL	PORCENTAJE
CAUSAS INFECCIOSAS – INCLUYE IRA/EDA	27
AFECCIONES RESPIRATORIAS DEL NEONATO	20
AFECCIONES CARDIACAS CONGENITAS	8
OTRAS CAUSAS	45

ESE CENTRO 1 – ENLACE CAJIBIO

Coberturas de vacunación años 2011

Municipio	Cajibío
-----------	---------

CAJIBIO PROPOSITO DE TODOS
Calle 5 No. 1-34/38 C.A.M Teléfono (2) 8490109 Fax (2) 8490008
<http://www.cajibio-cauca.gov.co> Email: alcaldia@cajibio-cauca.gov.co

PLAN DE DESARROLLO MUNICIPAL
CAJIBIO "PROPOSITO DE TODOS"
2012-2015



POBLACION TOTAL	35190
Población menor de 1 año (1)	819
VOP	621
% VOP	75,82%
DPT	637
% DPT	77,78%
BCG	494
%BCG	60,32%
Hepatitis B	625
% Hepatitis B	76,31%
Hib	618
%Hib	75,46%
Población de 1 año ⁽¹⁾	818
Triple Viral	633
%Triple Viral	77,38%
Población MEF	7.034
Td	1616
%Td	22,97

Ministerio de la protección social

Saneamiento ambiental

Cobertura de acueducto urbano: 539 viviendas con acueducto que nos arroja un porcentaje de 97% del total de la población urbana. En el sector rural, la cobertura de acueducto es del 40% para un total de 2986 viviendas con cobertura de acueducto. La cobertura de recolección de residuos sólidos es del 7% en todo el municipio. En lo concerniente a agua potable y saneamiento básico, la cobertura rural es de 47%.

Disposición de desechos sólidos

En lo concerniente al manejo de los desechos sólidos el municipio cuenta con un relleno sanitario que está en constante vigilancia por parte de la administración municipal y además cuenta con un personal que realiza todas las actividades dentro del mismo.

Plazas de mercado

El municipio cuenta con varias plazas de mercado distribuidas en cada cabecera corregimental, las cuales se encuentran activas en días distintos para toda la población, además estas plazas de mercado se encuentran en constante vigilancia por las entidades encargadas de estas acciones.

Matadero municipal

**PLAN DE DESARROLLO MUNICIPAL
CAJIBIO "PROPOSITO DE TODOS"
2012-2015**



El municipio cuenta con un matadero con un promedio de 6 a 8 reses sacrificadas semanalmente, en el momento se encuentra cerrado por el invima hasta que se realice las adecuaciones tanto externa e interna para lograr así cumplir con toda la normatividad exigida por los entes de control y vigilancia.

Zoonosis

En el municipio en la actualidad no se tiene conocimiento de haber se presentando algún caso de zoonosis en los últimos 2 años, pero no por eso se han dejado de tomar las medidas necesarias para evitar cualquier caso de zoonosis.

Enfermedades transmisibles

Frente a las enfermedades transmisibles de mayor impacto, el dengue, la malaria, la tuberculosis y las infecciones de transmisión sexual – VIH/SIDA, son las más frecuentes y representan problemas prioritarios de salud pública dada su alta carga de morbilidad distribuida en los grupos de población más vulnerables. El 74% de las mujeres en el Cauca saben que el uso del preservativo evita el contagio del SIDA, un 11.5% se han practicado una prueba de ELISA. La Tendencia de la infección por VIH en Colombia va en aumento con una prevalencia estimada de 0.15% en 1990 a 0.7 en 2005 en personas entre 15 y 49 años. La distribución por sexo de los casos notificados de VIH nos muestra la prevalencia en mujeres incrementando esto el riesgo de transmisión perinatal.

Entre otras condiciones crónicas, cabe destacar la prevalencia de los trastornos de la salud mental y del consumo de sustancias psicoactivas. Es de gran importancia resaltar el consumo de sustancias psicoactivas entre los adolescentes que empiezan su consumo entre los 10 y los 12 años, comenzando por el consumos de cigarrillo y alcohol y entre los 13 y 16 años comienza el consumo de otro tipo de sustancias psicoactivas como tranquilizantes y marihuana. Este tipo de consumo a temprana edad es uno de las problemáticas en el municipio y por la cual se necesita una investigación exhaustiva para conocer el fondo o el origen de que estos adolescentes comiencen este tipo de consumo.

Enfermedades de notificación obligatoria año 2011

CAUSA	CAJIBIO	CAUCA
DENGUE CLASICO	0	33
MALARIA POR P. FALCIPARUM	0	985
MALARIA POR P. VIVAX	0	147
LEPRA	0	9
SIFILIS CONGENITA	1	50
PAROTIDITIS	0	28
TETANOS NOENATAL	0	1
TOSFERINA	1	63
PARALISIS FLACCIDA	0	6
MENINGITIS POR H. INFLUENZAE	0	0
HEPATITIS B	0	4
TUBERCULOSIS TODAS LAS FORMAS	0	321

PLAN DE DESARROLLO MUNICIPAL
CAJIBIO "PROPOSITO DE TODOS"
2012-2015



SARAMPION	0	7
RUBEOLA	0	1
VIH/SIDA	0	9
LEISHMANIASIS	1	106

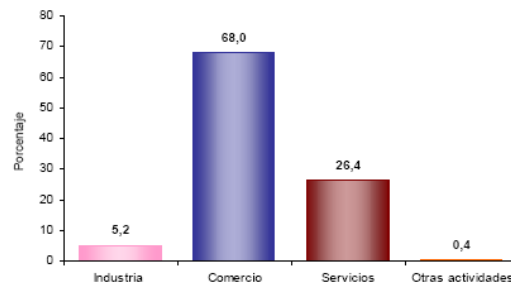
SIVIGILA

DIMENSION ECONOMICA

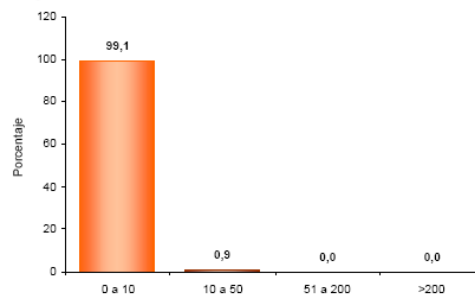
ASPECTOS SOCIOECONÓMICAS

El 5,2% de los establecimientos se dedican a la industria; el 68,0% a comercio; el 26,4% a servicios y el 0,4% a otra actividad.

Establecimientos según actividad



Establecimientos según escala de personas ocupadas el mes anterior al censo



El 99,1% ocupó entre 1 y 10 empleos en el municipio, con respecto a la población general es una tasa muy baja, pero esta variable se ve influenciada debido a que la gran mayoría de la población se dedica al comercio sea informal o formal y a la prestación de servicios, indicándonos que la mayor posibilidad de empleo está determinada por las iniciativas de la población en promover el comercio en la región y el sector público de promover la contratación de servicios.

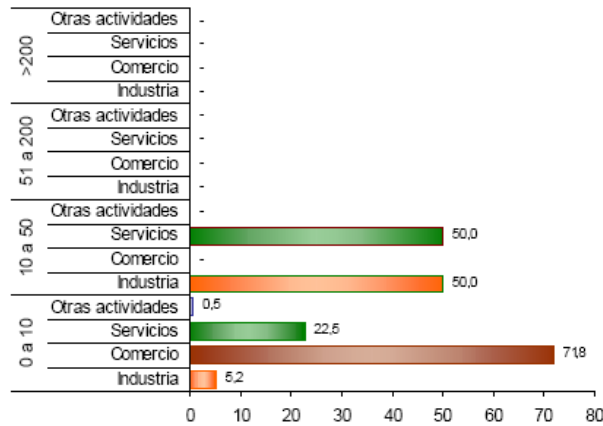
En la siguiente gráfica podemos constatar lo anterior.

CAJIBIO PROPOSITO DE TODOS

Calle 5 No. 1-34/38 C.A.M Teléfono (2) 8490109 Fax (2) 8490008

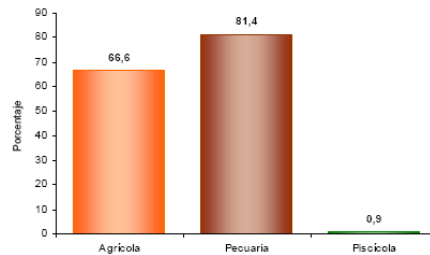
<http://www.cajibio-cauca.gov.co> Email: alcaldia@cajibio-cauca.gov.co

PLAN DE DESARROLLO MUNICIPAL CAJIBIO "PROPOSITO DE TODOS" 2012-2015



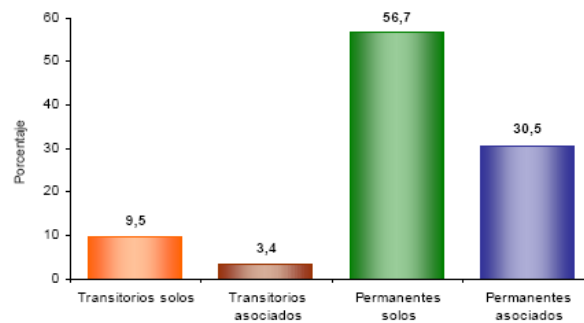
Ahora con respecto a la actividad agropecuaria se encontró lo siguiente:

Unidades censales con actividades agrícola, pecuaria y piscícola asociadas



La actividad pecuaria es la más prevalente en la población, el 81,4% está dedicada a actividades pecuarias, el 66,6% a actividades agrícolas y solamente el 0,9% a actividades piscícolas.

Tipos de cultivos en las unidades censales



Del total de cultivos asociados a la vivienda rural el 9,5% corresponde a transitorios solos, el 3,4% a transitorios asociados, el 56,7% a permanentes solos y el 30,5% a permanentes asociados.

Ahora revisemos los distintos cultivos implementados en el municipio.

PRODUCCIÓN AGRICOLA		CAJIBIO	
Categorías	Casos	%	Acumulado %
ACELGA	2	0.10	0.10

CAJIBIO PROPOSITO DE TODOS

Calle 5 No. 1-34/38 C.A.M Teléfono (2) 8490109 Fax (2) 8490008

<http://www.cajibio-cauca.gov.co> Email: alcaldia@cajibio-cauca.gov.co

PLAN DE DESARROLLO MUNICIPAL
CAJIBIO "PROPOSITO DE TODOS"
2012-2015



CILANTRO	6	0.30	0.40
FRIJOL	29	1.45	1.85
HABICHUELA	1	0.05	1.90
MAÍZ	102	5.10	7.00
TOMATE	9	0.45	7.45
YUCA	40	2.00	9.45
ZANAHORIA	1	0.05	9.50
MAÍZ, ARRACACHA	1	0.05	9.55
MAÍZ, YUCA	11	0.55	10.11
MAÍZ, FRIJOL	41	2.05	12.16
FRIJOL, ARVEJA	1	0.05	12.21
FRIJOL, YUCA	1	0.05	12.26
FORESTAL, YUCA, MAIZ, ÑAME, YUCA	3	0.15	12.41
FRIJOL, HABA, MAÍZ	5	0.25	12.66
ARRACACHA, FRIJOL, MAÍZ, YUCA	3	0.15	12.81
HUERTOS HORTICOLAS	1	0.05	12.86
LIMONARIA	3	0.15	13.01
AGUACATE	1	0.05	13.06
BANANO	1	0.05	13.11
CAFÉ	827	41.37	54.48
CAÑA	243	12.16	66.63
CHONTADURO	2	0.10	66.73
FIQUE	15	0.75	67.48
GUAYABO	1	0.05	67.53
PAPAYO	1	0.05	67.58
PIÑA	2	0.10	67.68
PLATANO	37	1.85	69.53
NARANJA, MANDARINA	3	0.15	69.68
CAFÉ, PLATANO, BANANO	67	3.35	73.04
CAFÉ, BANANO, MAÍZ, FRIJOL	17	0.85	73.89
CAFÉ, FRIJOL, MAIZ, YUCA	31	1.55	75.44
CAFÉ, PLATANO, YUCA	121	6.05	81.49
PLATANO, MAIZ, YUCA	3	0.15	81.64
CAFÉ, YUCA, MAÍZ	15	0.75	82.39
CAFÉ, MAIZ, FRIJOL	6	0.30	82.69

CAJIBIO PROPOSITO DE TODOS

Calle 5 No. 1-34/38 C.A.M Teléfono (2) 8490109 Fax (2) 8490008

<http://www.cajibio-cauca.gov.co> Email: alcaldia@cajibio-cauca.gov.co

PLAN DE DESARROLLO MUNICIPAL
CAJIBIO "PROPOSITO DE TODOS"
2012-2015



PLATANO, MAIZ	1	0.05	82.74
PLATANO, CAFE	4	0.20	82.94
PLATANO, BANANO	2	0.10	83.04
CACAO, CAFE	2	0.10	83.14
CAFÉ, FRIJOL	7	0.35	83.49
CAFÉ, CAÑA	316	15.81	99.30
CAFÉ, MAIZ	14	0.70	100.00
Total	1,999	100.00	100.00

El cultivo más prevalente en el municipio es el café con un 41,37%, seguido de la caña 12,16% y del maíz con un 5,10%, significa esto que la mayoría de la población se sustenta de los cultivos de café y caña de azúcar para la explotación panelera.

Empleo

CAJIBIO				
Edad por Grandes Grupos	Actividad realizada	Sexo		
-0 a 14 años		Hombre	Mujer	Total
	No Informa	171	97	268
	Trabajó	595	356	951
	No trabajó pero tenía trabajo	2	-	2
	Buscó trabajo por primera vez	12	6	18
	Estudió y no trabajó ni buscó trabajo	2,099	1,965	4,064
	Realizó oficios del hogar y no trabajó ni buscó trabajo	231	515	746
	Incapacitado permanentemente para trabajar	22	19	41
	Estuvo en otra situación	1,236	940	2,176
	Total	4,368	3,898	8,266
-15 a 64 años		Hombre	Mujer	Total
	No Informa	762	285	1,047
	Trabajó	7,338	1,252	8,590
	No trabajó pero tenía trabajo	34	8	42
	Buscó trabajo pero había trabajado antes	32	6	38
	Buscó trabajo por primera vez	73	26	99
	Estudió y no trabajó ni buscó trabajo	333	319	652
	Realizó oficios del hogar y no trabajó ni	570	6,575	7,145

CAJIBIO PROPOSITO DE TODOS

Calle 5 No. 1-34/38 C.A.M Teléfono (2) 8490109 Fax (2) 8490008
<http://www.cajibio-cauca.gov.co> Email: alcaldia@cajibio-cauca.gov.co

PLAN DE DESARROLLO MUNICIPAL
CAJIBIO "PROPOSITO DE TODOS"
2012-2015



	buscó trabajo			
	Incapacitado permanentemente para trabajar	237	151	388
	Vivió de jubilación o renta y no trabajó ni buscó trabajo	18	8	26
	Estuvo en otra situación	1,312	677	1,989
	Total	10,709	9,307	20,016
-65 años o más		Hombre	Mujer	Total
	No Informa	59	26	85
	Trabajó	592	51	643
	No trabajó pero tenía trabajo	2	-	2
	Estudió y no trabajó ni buscó trabajo	1	3	4
	Realizó oficios del hogar y no trabajó ni buscó trabajo	80	816	896
	Incapacitado permanentemente para trabajar	210	144	354
	Vivió de jubilación o renta y no trabajó ni buscó trabajo	18	2	20
	Estuvo en otra situación	230	153	383
	Total	1,192	1,195	2,387
Total		Hombre	Mujer	Total
	No Informa	992	408	1,400
	Trabajó	8,525	1,659	10,184
	No trabajó pero tenía trabajo	38	8	46
	Buscó trabajo pero había trabajado antes	32	6	38
	Buscó trabajo por primera vez	85	32	117
	Estudió y no trabajó ni buscó trabajo	2,433	2,287	4,720
	Realizó oficios del hogar y no trabajó ni buscó trabajo	881	7,906	8,787
	Incapacitado permanentemente para trabajar	469	314	783
	Vivió de jubilación o renta y no trabajó ni buscó trabajo	36	10	46
	Estuvo en otra situación	2,778	1,770	4,548
	Total	16,269	14,400	30,669

PLAN DE DESARROLLO MUNICIPAL CAJIBIO "PROPOSITO DE TODOS" 2012-2015



En el municipio la población en edades de 0 a 14 años se encuentra empleada en un total de 951 niños y adolescentes, significa que frente al porcentaje total de tasa del 40% de la población activa, es decir el 2,3% de la población activa laboral son niños y adolescentes. Con respecto a la actividad económica por hogar encontramos:

Hogares con actividad económica.



Solamente el 1,9% de los hogares en Cajibío tienen una actividad económica estable y el 98,1% no tiene actividad económica estable, indicándonos que a pesar de que el 40% de la población esta activa laboralmente, existe un porcentaje de desempleo muy alto aproximadamente un 45%, dentro de la población activa laboralmente encontramos que aproximadamente 16.000 personas pueden laborar, de las cuales 951 son niños y adolescentes sin cumplir la mayoría de edad, es decir un 5,94%.

PLAN DE DESARROLLO MUNICIPAL
CAJIBIO "PROPOSITO DE TODOS"
2012-2015



CAPITULO 3. IDENTIFICACION DE PROBLEMÁTICAS

A partir de las siguientes matrices y en consenso con la comunidad del Municipio de Cajibío, se identificaron las problemáticas más relevantes y transversales del municipio, considerando la composición vista anterior para el reconocimiento del territorio y la situación actual por dimensiones del Municipio. De esta manera, las problemática a tener en cuenta para el desarrollo de la formulación estratégica del Plan de Desarrollo, sería el siguiente:

		Reconocimiento				Valoración de situaciones problemáticas							
0	1	2	3	4	5	6	7	8	9	10	11	12	13
Dimensiones del desarrollo	Componentes asociados a las competencias sectoriales	Descripción de las situaciones problemáticas	Poblaciones y actores involucrados en las situaciones problemáticas	Valoración de situaciones problemáticas				Balace inicial	Factores que agravan	Valor R	Factores que contrarrestan	Valor L	Balace total
				G. Gravedad	D. Duración	IP. Impacto	DI. Debilidad institucional	(G+D+(P+DI))/4	Elementos presentes en el territorio o fuera de él que agravan o cronifican la situación problemática	(1 a 3)	Elementos presentes en el territorio o fuera de él que disminuyen o contrarrestan situación problemática si NO.	(1 a 3)	(T+R)/L
Ambiental (Natural-Constructuido)	Medio ambiente-recursos naturales renovables, gestión del riesgo y ordenamiento territorial	Habitantes de la zona de cordillera han talado en un 70% la cobertura vegetal para adelantar proyectos productivos. Esto ocurre hace unos 10 años atrás	Comunidad en general	3	2	3	3	2,75	Falta de tierra para desarrollar actividad productiva principal fuente generadora de ingresos	3	Fincas cercanas que ofrecen días de trabajo	1	5,75
		Contaminación del 80% de fuentes de agua por vertimiento de aguas residuales y residuos sólidos.	Comunidad en general	3	2	3	3	2,75	No hay cultura de protección del medio ambiente	3	Docentes que orintan este tema	1	5,75
		Vías en mal estado	Comunidad en general	3	3	3	3	3	Ola invernal	3	Trabajos de mantenimiento comunidad-Municipio	1	6
		Infraestructura de servicios públicos deficientes o inexistentes	Comunidad en general	2	2	2	2	2	Falta de recursos económicos	3	Gestión de recursos	3	2
		2 centros poblados construidos sobre margen de ríos hace 50 años	Habitantes de cabeceras corregimentales	3	3	3	3	3	No se tiene en cuenta el ordenamiento territorial	3	Capacitaciones a la comunidad sobre el riesgo e impacto ambiental.	1	6

CAJIBIO PROPOSITO DE TODOS

Calle 5 No. 1-34/38 C.A.M Teléfono (2) 8490109 Fax (2) 8490008

<http://www.cajibio-cauca.gov.co> Email: alcaldia@cajibio-cauca.gov.co

**PLAN DE DESARROLLO MUNICIPAL
CAJIBIO "PROPOSITO DE TODOS"
2012-2015**



Socio- cultural	Agua potable saneamiento básico	En 12 corregimientos hay suministro de agua y no acueducto hace más de 20 años.	Comunidad en general	3	3	3	3	3	Falta de recursos económicos	3	Gestión realizada por la comunidad	1	6
	Prestación y garantía de servicios educación y apropiación de la ciencia, la tecnología y la innovación.	Se brinda apoyo básico a la educación primaria, básica secundaria y media donde la hay. Necesidad de aulas, no hay facilidades para tener acceso a educación superior.	Niños, jóvenes	3	3	3	3	3	Falta de recursos económicos	1	Interes de la comunidad estudiantil en superarse	1	4
	Otros servicios públicos domiciliarios, energía, telefonía, gas, internet.	Se cuenta con servicio de energía en un 70%, la telefonía celular esta disponible en 90 %, no se cuenta con servicio de gas,	Comunidad en general	1	1	1	1	1	Falta de recursos económicos	1	No afecta el sector económico	2	1
	Promoción de vivienda de interes social	Falta de vivienda nueva y adecuación	Comunidad en general	3	3	3	3	3	El municipio no puede presentar proyectos de vivienda nueva	3	Programas de mejoramiento de vivienda	1	6
Económica	Promoción y fomento al desarrollo económico	La economía del municipio depende en un 100% del sector productivo y esta descuidado totalmente	Comunidad en general	3	3	3	3	3	Falta de recursos económicos y gestion.	3	Productores con gran vocación agrícola	1	6
	Desarrollo rural y asistencia técnica	No hay apoyo para el desarrollo rural y la ausencia de asistencia técnica es total.	Comunidad en general	3	3	3	3	3	Falta de recursos y gestión	3	Algunas entidades con asistencia irregular	1	6
	Protección y promoción del empleo	No hay fuentes de empleo	Comunidad en general	3	3	3	3	3	Abandono total del sector	3	Capital humano con conocimiento	1	6
Politico institucional	Desarrollo comunitario	La comunidad no se ha apropiado de su municipio.	Líderes comunitarios	1	1	1	1	1	Falta de apropiación de la comunidad	3	Existen organizaciones	2	2

CAJIBIO PROPOSITO DE TODOS

Calle 5 No. 1-34/38 C.A.M Teléfono (2) 8490109 Fax (2) 8490008

<http://www.cajibio-cauca.gov.co> Email: alcaldia@cajibio-cauca.gov.co

**PLAN DE DESARROLLO MUNICIPAL
CAJIBIO "PROPOSITO DE TODOS"
2012-2015**



CAPITULO 4. FORMULACION

La formulación de Plan de Desarrollo Municipal Cajibío "Propósito de Todos" 2012-2015 se desarrollará de acuerdo al desarrollo de Dimensiones que permitan la identificación de programas y subprogramas, que permitan definir las acciones a realizar para dar solución a las problemáticas identificadas por el Municipio y su comunidad, a fin de avanzar en el desarrollo socioeconómico del Cajibío, considerando su misión y visión como un Municipio con grandes potencialidades productivas, ambientales y socioculturales.

DIMENSION AMBIENTAL – NATURAL

1. DIMENSION AMBIENTE NATURAL			
Objetivo Dimensión			
Garantizar la protección y conservación de los recursos naturales del Municipio para brindar un ambiente saludable y seguro a sus habitantes.			
1.1. SECTOR AMBIENTAL			
Objetivo Estratégico			
Establecer las herramientas necesarias para el mejoramiento y conservación de los recursos naturales del Municipio, definiendo un entorno amigable con el medio ambiente, planificando y previniendo el desarrollo económico y social de Cajibío.			
Programa 1.1.1.SISTEMA DE GESTION AMBIENTAL SIGAM			
Responsables: Secretaria de Desarrollo Agropecuario y Secretaría de Planeación e Infraestructura			
Subprograma 1.1.1.1. Implementación y ejecución de la Agenda Ambiental Municipal.			
Meta Resultado	Linea Base	Meta Producto	Indicador
Formular y ejecutar con la Agenda Ambiental del Municipio		100%	Avance en la Agenda Ambiental / Avance Total de la Agenda Ambiental
Subprograma 1.1.1.2. Cumplimiento del SIGAM			
Establecer el seguimiento al cumplimiento del SIGAM		4 Seguimientos	N° de seguimientos realizados/N° de seguimientos a realizar
Programa 1.1.2. Mantenimiento y Conservación de las cuencas hidrográficas del Municipio.			

**PLAN DE DESARROLLO MUNICIPAL
CAJIBIO "PROPOSITO DE TODOS"
2012-2015**



Responsables: Secretaria de Desarrollo Agropecuario.			
Subprograma 1.1.2.1 Adquisición de áreas de interés hidrográfico			
Meta Resultado	Linea Base	Meta Producto	Indicador
Adquirir las áreas de interés a intervenir de las subcuencas y microcuencas del Municipio.	7,1 has	10 has	N° de hectáreas de áreas adquiridas / N° de hectáreas de áreas a adquirir
Subprograma 1.1.2.2 Implementar estrategias de intervención y conservación de los recursos naturales renovables y no renovables del Municipio			
Meta Resultado	Linea Base	Meta Producto	Indicador
Realizar procesos de reforestación en las microcuencas y bocatomas priorizadas del municipio.		80% de las microcuencas priorizadas	Avance en la Reforestación de Microcuencas / Avance Total en la Reforestación de Microcuencas
Meta Resultado	Linea Base	Meta Producto	Indicador
Realizar un documento actualizado de la situación hidrográfica del Municipio		1 documento	N° de documentos realizados
Meta Resultado	Linea Base	Meta Producto	Indicador
Implementar el POMCH de las microcuencas restantes	3 microcuencas	4 POMCH por microcuencas	N° de POMCH realizados
Meta Resultado	Linea Base	Meta Producto	Indicador
Formular y Adoptar proyectos productivos con manejo y prioridad ambiental (agroforestales, especies forestales)	2 proyectos	6 proyectos	N° de proyectos a realizados/ N° de proyectos a realizar

**PLAN DE DESARROLLO MUNICIPAL
CAJIBIO "PROPOSITO DE TODOS"
2012-2015**



Meta Resultado	Linea Base	Meta Producto	Indicador
Incrementar el seguimiento y control de las minas ubicadas en el Municipio	0% de seguimiento, control y fiscalización	8% de seguimiento, control y fiscalización	Porcentaje de seguimiento, control y fiscalización cumplido
Meta Resultado	Linea Base	Meta Producto	Indicador
Implementación de sistema de recolección de residuos sólidos como material reciclable	2 sistemas de recolección de residuos sólidos	4 sistemas de recolección de material reciclable en igual número de corregimientos	N° de sistema de recolección de material reciclable
Meta Resultado	Linea Base	Meta Producto	Indicador
Implementación del centro de acopio de residuos sólidos (ruta del reciclaje)		1 centro de acopio de residuos sólidos	N° de centros de acopio implementados
Programa 1.1.3. Educación Ambiental para Cajibío			
Responsables: Secretaria de Desarrollo Agropecuario.			
Subprograma 1.1.3.1 Capacitación y Campañas educativas ambientales			
Meta Resultado	Linea Base	Meta Producto	Indicador
Personas capacitadas y vinculadas a procesos de fortalecimiento social para la conservación de los recursos naturales		80% de los estudiantes del Municipio	Porcentaje de avance en educación ambiental
Meta Resultado	Linea Base	Meta Producto	Indicador
Implementación de campañas educativas ambientales		4 campañas	N° de campañas realizadas/N° de campañas a realizar
Meta Resultado	Linea Base	Meta Producto	Indicador

PLAN DE DESARROLLO MUNICIPAL
CAJIBIO "PROPOSITO DE TODOS"
2012-2015



Implementación de capacitaciones para la recolección de residuos sólidos ambientalmente sostenibles.		14 jornadas de capacitación por corregimiento	N° de jornadas de capacitación realizadas/N° de jornadas de capacitación a realizar
Subprograma 1.1.3.2 Centro de documentación técnico ambiental de Cajibío			
Meta Resultado	Linea Base	Meta Producto	Indicador
Creación del centro de documentación técnico - ambiental de Cajibío, (actualización de base de datos, bases cartográficas y divulgación en la plataforma virtual del municipio.)		1 centro de documentación técnico - ambiental	N° de centros de documentación técnico - ambiental
SECTOR 1.2. GESTION DEL RIESGO			
Objetivo Estratégico			
Fortalecer el sistema local de prevención y atención de desastres.			
PROGRAMA 1.2.1 Gestión del riesgo en la prevención y atención de desastres.			
Responsables: Secretaría de Planeación e Infraestructura y CLOPAD			
Subprograma 1.2.1.1. Implementación del Plan de Gestión de Riesgo y el Plan Local de Emergencias y Contingencias.			
Meta Resultado	Linea Base	Meta Producto	Indicador
Formular e Implementar un Plan de Gestión de riesgo y un Plan de Local de Emergencias		100% de implementación de los Planes mencionados	Porcentaje de avance de implementación de los Planes.
Subprograma 1.2.1.2. Fortalecimiento del CLOPAD y acción inmediata ante eventos de desastres natural			
Meta Resultado	Linea Base	Meta Producto	Indicador

PLAN DE DESARROLLO MUNICIPAL
CAJIBIO "PROPOSITO DE TODOS"
2012-2015



Fortalecer el CLOPAD en un 50%	CLOPAD en funcionamiento	50% de fortalecimiento (dotación, implementos de acción, equipo humano, reuniones y articulación institucional)	Avance en el fortalecimiento del CLOPAD/ Avance total a fortalecer el CLOPAD
Incrementar en un 20% la acción de respuesta inmediata ante eventos de desastre natural	CLOPAD en funcionamiento	20% de acción de respuesta (entrega de ayudas humanitarias, establecimiento de procesos de reubicación, implementación de alojamiento temporales.)	Avance de acción de respuesta
Formular y gestionar proyectos al Gobierno Departamental y Nacional para la prevención y atención de desastres		4 proyectos formulados y gestionados	N° de proyectos formulados y gestionados/ N° de proyectos a formular y gestionar
Articular la Política Nacional del Gestión del Riesgo de Desastres ley 1523 de 2012		100% de articulación de Política Nacional de Gestión del Riesgo y Desastres	Porcentaje de avance de articulación

1.3. PLAN DE ORDENAMIENTO BÁSICO TERRITORIAL

Objetivo Estratégico

Actualizar y aplicar el Plan de Ordenamiento Territorial.

PROGRAMA 1.3.1 Plan de Ordenamiento Básico Territorial PBOT

Responsables: Secretaría de Planeación e Infraestructura

Subprograma 1.1.3.1. Revisión, actualización del PBOT

**PLAN DE DESARROLLO MUNICIPAL
CAJIBIO "PROPOSITO DE TODOS"
2012-2015**



Meta Resultado	Linea Base	Meta Producto	Indicador
Revisar y actualizar en un 100% PBOT	PBOT 2002 - Cumplimiento Mediano Plazo	100% PBOT revisado y actualizado - Cumplimiento Largo Plazo	Porcentaje de avance en la revisión y actualización del PBOT
Elaboración del Expediente Municipal		1 Documento	N° de documentos realizados

DIMENSION AMBIENTAL CONSTRUIDO

2. DIMENSION AMBIENTE CONSTRUIDO - INFRAESTRUCTURA			
Objetivo Dimensión			
Ampliar la Cobertura y mejorar la Calidad de los Servicios Públicos Domiciliarios, la infraestructura vial, los equipamientos municipales y rurales y la infraestructura de desarrollo económico			
2.1. SECTOR INFRAESTRUCTURA VIAL			
Objetivo Estratégico			
Ampliar y mejorar el estado de la red vial municipal. Aumentar cobertura y % de vías en buen estado en la zona urbana y rural.			
Programa 2.1.1. Infraestructura vial y transporte			
Responsables: Secretaría de Planeación e Infraestructura			
Subprograma 2.1.1.1. Mejoramiento, rehabilitación, gestión y ejecución de las vías del Municipio			
Meta Resultado	Linea Base	Meta Producto	Indicador
Mejoramiento de vías y/o mantenimiento periódico		20 km	N° de km de vías mejorados / N° de km de vías a mejorar
Meta Resultado	Linea Base	Meta Producto	Indicador
Rehabilitación de vías terciarias del Municipio		32 km	N° de km de vías rehabilitadas / N° de km de vías a rehabilitar
Meta Resultado	Linea Base	Meta Producto	Indicador
Gestionar y cofinanciar un proyecto de placa - huella de 12 km		1 proyecto	N° de proyectos gestionados y ejecutados/ N° de proyectos a gestionar y ejecutar
Meta Resultado	Linea Base	Meta Producto	Indicador

CAJIBIO PROPOSITO DE TODOS

Calle 5 No. 1-34/38 C.A.M Teléfono (2) 8490109 Fax (2) 8490008
<http://www.cajibio-cauca.gov.co> Email: alcaldia@cajibio-cauca.gov.co

**PLAN DE DESARROLLO MUNICIPAL
CAJIBIO "PROPOSITO DE TODOS"
2012-2015**



Gestionar y cofinanciar un proyecto de pavimentación de 20 km		1 proyecto	N° de proyectos gestionados y ejecutados/ N° de proyectos a gestionar y ejecutar
Subprograma 2.1.1.2. Estudios y Diseños y Plan Vial Municipal			
Meta Resultado	Linea Base	Meta Producto	Indicador
Elaborar estudios y diseños concerniente a las necesidades viales del Municipio, en rehabilitación y mejoramiento.		4 estudios y diseños	N° de estudios y diseños realizados/N° de estudios y diseños a realizar
Meta Resultado	Linea Base	Meta Producto	Indicador
Elaborar e implementar el Plan vial Municipal en un 30%		30% de implementación del Plan Vial Municipal	Porcentaje de avance de implementación del Plan vial Municipal
Programa 2.1.2. Movilidad, Tránsito y Transporte			
Responsables: Inspección de tránsito y transporte			
Subprograma 2.1.2.1. Seguridad vial			
Meta Resultado	Linea Base	Meta Producto	Indicador
Mejoramiento de la seguridad vial en un 100%. De acuerdo a la ley 769 de 2002		8 proyectos de seguridad vial implementados (campañas educativas, señalización, reductores de velocidad, control institucional con la Policía de Tránsito)	N° de proyectos implementados / N° de proyectos a implementar
Subprograma 2.1.2.2. Fortalecimiento del Tránsito y Transporte Municipal			
Meta Resultado	Linea Base	Meta Producto	Indicador
Gestión y Articulación con las empresas de transporte público del Municipio, para incrementar la cobertura de transporte municipal en un 20%		20% de cobertura del transporte municipal	Porcentaje de cobertura alcanzada

**PLAN DE DESARROLLO MUNICIPAL
CAJIBIO "PROPOSITO DE TODOS"
2012-2015**



Meta Resultado	Linea Base	Meta Producto	Indicador
Fortalecimiento y articulación institucional con la Policía de Tránsito para el funcionamiento de un agente de policía con especialidad en tránsito		Un agente de policía con especialidad en tránsito	N° de agente de policía con especialidad de tránsito en funcionamiento
Meta Resultado	Linea Base	Meta Producto	Indicador
Recuperación de cartera por multas de tránsito		Recuperación de cartera del 80% de las multas de tránsito	Porcentaje de avance de recuperación de cartera por multas de tránsito
SECTOR 2.2. AGUA POTABLE Y SANEAMIENTO BÁSICO			
Objetivo Estratégico			
Optimizar la cobertura, continuidad y calidad de los principales servicios públicos domiciliarios para el Municipio de Cajibío.			
Programa 2.2.1. Cobertura, Continuidad y Calidad del servicio de Acueducto Urbano del Municipio			
Responsables: Secretaría de Planeación e Infraestructura			
Subprograma 2.2.1.1. Incremento de cobertura de acueducto urbano			
Meta Resultado	Linea Base	Meta Producto	Indicador
Incrementar la cobertura del servicio de acueducto en el centro urbano del Municipio	95%	100%	Porcentaje de cobertura alcanzada
Subprograma 2.2.1.2. Construcción, Mejoramiento de Acueducto de centros poblados del Municipio			
Meta Resultado	Linea Base	Meta Producto	Indicador
Ampliar los acueductos de los centros urbanos del Municipio	2 acueductos con los requerimientos técnicos, ambientales y de tratamiento de aguas.	4 acueductos en total implementados y fortalecidos	N° de acueductos implementados y fortalecidos/N° de acueductos a implementar y fortalecer

**PLAN DE DESARROLLO MUNICIPAL
CAJIBIO "PROPOSITO DE TODOS"
2012-2015**



Implementación de tratamientos de agua potable	2 acueductos con los requerimientos técnicos, ambientales y de tratamiento de aguas.	4 acueductos en total con planta de tratamiento de agua potable	N° de acueductos con planta de tratamiento de agua potable implementados /N° de acueductos totales a implementar
Programa 2.2.2. Cobertura, Continuidad y Calidad del servicio de Acueducto rural del Municipio			
Responsables: Secretaría de Planeación e Infraestructura			
Subprograma 2.2.2.1. Incremento de cobertura de acueducto rural			
Meta Resultado	Linea Base	Meta Producto	Indicador
Incrementar la cobertura del servicio de acueducto en las zonas rurales del Municipio	29%	40%	Porcentaje de cobertura alcanzada
Subprograma 2.2.2.2. Construcción, Mejoramiento de Acueducto de la zona rural del Municipio			
Meta Resultado	Linea Base	Meta Producto	Indicador
Mejorar los acueductos de la zona rural del Municipio	25 acueductos que no cumplen con los requerimientos técnicos, ambientales para el tratamiento de aguas	8 acueductos mejorados de la zona rural	N° de acueductos mejorados/N° de acueductos a mejorar
Programa 2.2.3. Cobertura, Continuidad y Calidad del servicio de Alcantarillado urbano del Municipio			
Responsables: Secretaría de Planeación e Infraestructura			
Subprograma 2.2.3.1. Incremento de cobertura de alcantarillado urbano			
Meta Resultado	Linea Base	Meta Producto	Indicador

**PLAN DE DESARROLLO MUNICIPAL
CAJIBIO "PROPOSITO DE TODOS"
2012-2015**



Incrementar la cobertura del servicio de alcantarillado en las zonas urbana del Municipio	95%	100%	Porcentaje de cobertura alcanzada
Subprograma 2.2.3.2. Construcción, Mejoramiento de Alcantarillado de la zona rural del Municipio			
Meta Resultado	Linea Base	Meta Producto	Indicador
Construir y mejorar el sistema de alcantarillado de la zona urbana del Municipio	3 alcantarillados de centro poblados del Municipio	3 alcantarillados mejorados y reparados	N° de acueductos implementados y fortalecidos/N° de acueductos a implementar y fortalecer
Programa 2.2.4. Cobertura, Continuidad y Calidad del servicio de Alcantarillado rural del Municipio			
Responsables: Secretaría de Planeación e Infraestructura			
Subprograma 2.2.4.1. Incremento de cobertura de alcantarillado rural			
Meta Resultado	Linea Base	Meta Producto	Indicador
Incrementar la cobertura del servicio de alcantarillado en las zonas rurales del Municipio	39%	50%	Porcentaje de cobertura alcanzada
Subprograma 2.2.4.2. Construcción, Mejoramiento de alcantarillado de la zona rural del Municipio			
Meta Resultado	Linea Base	Meta Producto	Indicador
Construir, mejorar y avanzar en el sistema de alcantarillado de la zona rural del Municipio		9 sistemas de alcantarillado construidos, mejorados y reparados. (baterías sanitarias, pozos psépticos)	N° de alcantarillados construidos, mejorados y reparados/N° de alcantarillados construidos, mejorados y reparados
Programa 2.2.5. Cobertura y prestación del servicio de aseo en el Municipio			
Responsables: Secretaría de Planeación e Infraestructura			
Subprograma 2.2.5.1. Cobertura del servicio de aseo en el Municipio			
Meta Resultado	Linea Base	Meta Producto	Indicador

PLAN DE DESARROLLO MUNICIPAL
CAJIBIO "PROPOSITO DE TODOS"
2012-2015



Mejoramiento y mantenimiento de la cobertura del servicio de aseo de los centros poblados en el Municipio	95%	100%	Porcentaje de avance de cobertura
Subprograma 2.2.5.2. Fortalecimiento de los rellenos sanitarios del Municipio			
Meta Resultado	Linea Base	Meta Producto	Indicador
Fortalecer, mejorar e implementar rellenos sanitarios con las condiciones técnicas requeridas en los centros poblados del Municipio	3 rellenos sanitarios en el Municipio	3 rellenos sanitarios fortalecidos, mejorados e implementados	N° de rellenos sanitarios fortalecidos
Subprograma 2.2.5.3. Recolección de residuos sólidos en los corregimientos del Municipio			
Meta Resultado	Linea Base	Meta Producto	Indicador
Incrementar y fortalecer la recolección de residuos sólidos en 4 corregimientos del Municipio	4 corregimientos con botaderos informales	4 corregimientos con servicio de recolección de residuos sólidos	N° de corregimientos con recolección de residuos sólidos
Programa 2.2.6. Estudios y diseños de agua potable y saneamiento básico			
Responsables: Secretaría de Planeación e Infraestructura			
Subprograma 2.2.6.1. Estudios y diseños			
Meta Resultado	Linea Base	Meta Producto	Indicador
Elaboración de estudios y diseños para la implementación, construcción y cofinanciación de obras concernientes a agua potable y saneamiento básico		12 estudios y diseños elaborados	N° de estudios y diseños elaborados/ N° de estudios y diseños a elaborar.
SECTOR 2.3. OTROS SERVICIOS DOMICILIARIOS			
Objetivo Estratégico			
Optimizar la cobertura, continuidad y calidad de otros servicios públicos domiciliarios (energía eléctrica y gas domiciliario) para el Municipio de Cajibío.			

**PLAN DE DESARROLLO MUNICIPAL
CAJIBIO "PROPOSITO DE TODOS"
2012-2015**



Programa 2.3.1. Cobertura, Continuidad y Calidad del servicio de energía eléctrica			
Responsables: Secretaría de Planeación e Infraestructura			
Subprograma 2.3.1.1. Incremento de cobertura de energía eléctrica			
Meta Resultado	Linea Base	Meta Producto	Indicador
Incrementar la cobertura del servicio de energía eléctrica en el Municipio que actualmente está en el 96% en la zona urbana y 61% en la zona rural	62%	80%	Porcentaje de cobertura alcanzada
Subprograma 2.3.1.2. Construcción y mantenimientos de infraestructura eléctrica en el Municipio			
Meta Resultado	Linea Base	Meta Producto	Indicador
Fortalecer y mantener la infraestructura eléctrica en el 80% de los corregimientos del Municipio		9 corregimientos con infraestructura adecuada de energía eléctrica	N° de corregimientos con infraestructura eléctrica
Programa 2.3.2. Cobertura, Continuidad y Calidad del servicio de gas domiciliario			
Responsables: Secretaría de Planeación e Infraestructura			
Subprograma 2.3.2.1. Incremento de cobertura de gas domiciliario			
Meta Resultado	Linea Base	Meta Producto	Indicador
Establecer la infraestructura de gas domiciliario en un 40% en los centros poblados del Municipio		40% de cobertura para la cabecera municipal y dos corregimientos con centros poblados del municipio.	Porcentaje de avance de cobertura
SECTOR 2.4. EQUIPAMIENTO MUNICIPAL E INFRAESTRUCTURA ECONOMICA			
Objetivo Estratégico			
Mejorar los indicadores de calidad y eficiencia en la utilización de los recursos físicos y logísticos cumpliendo la normatividad vigente.			
Programa 2.4.1. Equipamiento Municipal			
Responsables: Secretaría de Planeación e Infraestructura, Tesorería.			
Subprograma 2.4.1.1. Equipamiento Municipal			
Meta Resultado	Linea Base	Meta Producto	Indicador

**PLAN DE DESARROLLO MUNICIPAL
CAJIBIO "PROPOSITO DE TODOS"
2012-2015**



Fortalecer y mejorar el porcentaje de bienes municipal con índices de calidad y eficiencia para su uso hacia la comunidad	80%	100%	Porcentaje de bienes municipales fortalecidos y alcanzados.
Programa 2.4.2. Infraestructura económica			
Responsables: Secretaría de Planeación e Infraestructura, Tesorería.			
Subprograma 2.4.2.1. Infraestructura económica			
Meta Resultado	Linea Base	Meta Producto	Indicador
Fortalecer y mejorar el porcentaje de bienes municipal con objetivos de desarrollo económico para el Municipio		16 instalaciones adecuadas y/o construidas (mataderos, galerías y plantas físicas de producción agropecuaria)	N° de instalaciones adecuadas y/o construidas/ N° de instalaciones a adecuar y construir.

DIMENSION SOCIOCULTURAL

3. DIMENSION SOCIOCULTURAL			
Objetivo Dimensión			
Elevar el bienestar y la calidad de vida de los habitantes de Cajibío a través de las políticas públicas de inversión social.			
3.1 SECTOR EDUCACION			
Objetivo Estratégico			
<ul style="list-style-type: none"> • Garantizar la gratuidad a la educación. • Mejorar la calidad educativa en el Municipio. • Afianzar un modelo educativo más incluyente, solidario y orientado al desarrollo económico y social del Municipio. • Garantizar la eficiencia en la administración y gestión educativa 			
Programa 3.1.1. Cobertura y Gratuidad del Servicio Educativo			
Responsables: Secretaría de Educación, Cultura y Deporte			
Subprograma 3.1.1.1. Cobertura y Gratuidad del Servicio Educativo			
Meta Resultado	Linea Base	Meta Producto	Indicador

PLAN DE DESARROLLO MUNICIPAL
CAJIBIO "PROPOSITO DE TODOS"
2012-2015



Implementación del sistema de gestión de cobertura por gratuidad	7894 estudiantes matriculados	8000 estudiantes matriculados	N° de estudiantes matriculados/ N° de estudiantes a matricular
Meta Resultado	Linea Base	Meta Producto	Indicador
Disminuir la tasa de deserción escolar en 4 puntos porcentuales	9%	5%	Tasa de deserción escolar
Meta Resultado	Linea Base	Meta Producto	Indicador
Estímulos para evitar deserción escolar y repetición de años.		250 estudiantes subsidiados	N° de estudiantes subsidiados/ N° de estudiantes a subsidiar
Meta Resultado	Linea Base	Meta Producto	Indicador
Gestión departamental para el nombramiento de docentes que generen la cobertura requerida		83 docentes	N° de docentes nombrados/ N° de estudiantes a nombrar
Meta Resultado	Linea Base	Meta Producto	Indicador
Gestión para ampliar la educación en tres instituciones que tiene educación básica secundaria a media		3 instituciones educativas con capacidad para ofrecer educación media	N° de instituciones educativas con capacidad de ofrecer educación media
Subprograma 3.1.1.2. Implementación de programas para la disminución de la tasa de analfabetismo			
Meta Resultado	Linea Base	Meta Producto	Indicador
Disminuir la tasa de analfabetismo en población mayor de 15 años en 4 puntos porcentuales	12%	8%	Tasa de analfabetismo
Meta Resultado	Linea Base	Meta Producto	Indicador
Implementar 4 programas de alfabetización para adultos		4 programas de alfabetización	N° de programas de alfabetización implementados
Subprograma 3.1.1.3. Transporte Escolar			

**PLAN DE DESARROLLO MUNICIPAL
CAJIBIO "PROPOSITO DE TODOS"
2012-2015**



Meta Resultado	Linea Base	Meta Producto	Indicador
Subsidios de transporte para los estudiantes con mayor vulnerabilidad del Municipio	270 estudiantes anuales	450 estudiantes anuales	N° de estudiantes subsidiados/ N° de estudiantes a subsidiar
Subprograma 3.1.1.4. Alimentación Escolar			
Meta Resultado	Linea Base	Meta Producto	Indicador
Subsidios de restaurante escolar para los estudiantes con mayor vulnerabilidad del Municipio	1300 estudiantes anuales	1600 estudiantes anuales	N° de estudiantes subsidiados/ N° de estudiantes a subsidiar
Subprograma 3.1.1.5. Material didáctico			
Meta Resultado	Linea Base	Meta Producto	Indicador
Dotación de implementos didácticos a las instituciones educativas		28. 15 instituciones educativas y 13 centros educativos dotados	N° de instituciones educativas dotadas/ N° de instituciones educativas a dotar
Programa 3.1.2. Calidad Educativa			
Responsables: Secretaría de Educación, Cultura y Deporte			
Subprograma 3.1.2.1. Optimización de las condiciones y resultados en calidad educativa			
Meta Resultado	Linea Base	Meta Producto	Indicador
Mejoramiento de las pruebas SABER 5° en un nivel mayor	Instituciones Educativas en un rango medio	7 instituciones educativas en un rango alto o superior	N° de estudiantes educativas en un rango alto o superior
Meta Resultado	Linea Base	Meta Producto	Indicador
Mejoramiento de las pruebas SABER 9° en un nivel mayor	Instituciones Educativas en un rango medio	7 instituciones educativas en un rango alto o superior	N° de estudiantes educativas en un rango alto o superior
Meta Resultado	Linea Base	Meta Producto	Indicador
Mejoramiento de las pruebas SABER 11° en un nivel mayor	Instituciones Educativas en un rango medio	7 instituciones educativas en un rango alto o superior	N° de estudiantes educativas en un rango alto o superior
Subprograma 3.1.2.2. Implementación de Sistemas de Gestión de Calidad			

**PLAN DE DESARROLLO MUNICIPAL
CAJIBIO "PROPOSITO DE TODOS"
2012-2015**



Meta Resultado	Linea Base	Meta Producto	Indicador
Implementar en 3 instituciones, el sistema de gestión de calidad educativa		3 instituciones educativas con sistema de gestión de calidad	N° de estudiantes educativas con sistema de gestión de calidad
Subprograma 3.1.2.3 Acciones de mejoramiento de la Gestión escolar de las instituciones educativas			
Meta Resultado	Linea Base	Meta Producto	Indicador
Gestionar y fortalecer a los docentes a través de programas de capacitación.		380 docentes capacitados	N° de docentes capacitados/ N° de docentes a capacitar
Subprograma 3.1.2.4 Dotación de instrumentos educativos			
Meta Resultado	Linea Base	Meta Producto	Indicador
Implementar, dotar de bibliotecas a las instituciones educativas que carecen de este instrumento para el mejoramiento de la calidad educativa		8 instituciones educativas con bibliotecas	N° de instituciones educativas con bibliotecas
Meta Resultado	Linea Base	Meta Producto	Indicador
Gestionar la construcción y dotación de laboratorios de química y física para instituciones educativas priorizadas.		4 instituciones educativas con laboratorios de química y física	N° de instituciones educativas con laboratorios
Subprograma 3.1.2.5 Apropiación y uso de tecnologías para la calidad educativa			
Meta Resultado	Linea Base	Meta Producto	Indicador
Gestionar, dotar e implementar a instituciones educativas priorizadas con salas de sistemas con su respectivo acceso a internet.		4 instituciones educativas con salas de sistemas	N° de instituciones educativas con salas de sistemas
Subprograma 3.1.2.6 Infraestructura educativa			
Meta Resultado	Linea Base	Meta Producto	Indicador

PLAN DE DESARROLLO MUNICIPAL
CAJIBIO "PROPOSITO DE TODOS"
2012-2015



Construcción de aulas educativas priorizadas, teniendo en cuenta el estado de la infraestructura educativas del Municipio en las zonas rurales		12 aulas construidas	N° de aulas construidas/ N° de aulas a construir
Meta Resultado	Linea Base	Meta Producto	Indicador
Adecuar y dar mantenimientos de aulas para las instituciones educativas de mayor prioridad en el Municipio		20 aulas adecuadas y mantenidas	N° de aulas adecuadas y mantenidas/ N° de aulas a adecuar y mantener.
Meta Resultado	Linea Base	Meta Producto	Indicador
Gestión de enmallado de 12 instituciones educativas en el Municipio		12 instituciones educativas con enmallado	N° de instituciones educativas con enmallado
Meta Resultado	Linea Base	Meta Producto	Indicador
Gestion y construcción de aulas múltiples para 15 instituciones educativas		15 instituciones educativas con aulas múltiples	N° de instituciones educativas con aulas múltiples
Meta Resultado	Linea Base	Meta Producto	Indicador
Gestión y Construcción de restaurantes escolares en 8 instituciones educativas		8 instituciones educativas con restaurante escolar	N° de instituciones educativas con restaurante escolar
Meta Resultado	Linea Base	Meta Producto	Indicador
Gestión y construcción de baterías sanitarias en 10 instituciones educativas		10 instituciones educativas con baterías sanitarias	N° de instituciones educativas con baterías sanitarias
Programa 3.1.3. Fortalecimiento de la Secretaría de Educación y Programas especiales educativos.			
Responsables: Secretaría de Educación, Cultura y Deporte			

**PLAN DE DESARROLLO MUNICIPAL
CAJIBIO "PROPOSITO DE TODOS"
2012-2015**



Subprograma 3.1.3.1. Conformación de escuelas para padres de familia			
Meta Resultado	Linea Base	Meta Producto	Indicador
Ofrecer la educación básica y media para padres de familia interesados en seguir una educación continuada		400 padres de familia estudiantes	N° de padres de familias estudiantes en ejercicio
Subprograma 3.1.3.2. Programas especiales educativos			
Meta Resultado	Linea Base	Meta Producto	Indicador
Generación y ejecución de convenios para desarrollar programas de educación para niños especiales		40 niños especiales	N° de niños especiales atendidos
Meta Resultado	Linea Base	Meta Producto	Indicador
Gestión en la Creación de un centro de formación para niños especiales en la cabecera municipal		1 centro de formación gestionado y creado	N° de centro de formación gestionados y creados
Subprograma 3.1.3.3. Gestión, ejecución de estrategias para el fortalecimiento de la Educación del Municipio			
Meta Resultado	Linea Base	Meta Producto	Indicador
Gestión y Generación de convenios para el fortalecimiento educativo para el acceso a la educación superior (técnico y profesional)		4 convenios gestionados y generados	N° de convenios gestionados
Meta Resultado	Linea Base	Meta Producto	Indicador

**PLAN DE DESARROLLO MUNICIPAL
CAJIBIO "PROPOSITO DE TODOS"
2012-2015**



Gestión para la vinculación de instituciones educativas al programa de reinserción (Ortega) ante la ACR Alta consejería para la Paz y la Secretaría de Educación Departamental		2 instituciones educativas vinculadas	N° de instituciones educativas vinculas/ N° de instituciones a vincular
Meta Resultado	Linea Base	Meta Producto	Indicador
Gestión y ejecución de proyectos educativos durante el cuatrenio para el fortalecimiento educativo ante la Gobernación del Cauca y el Gobierno Nacional		10 proyectos educativos gestionados y ejecutados	N° de proyectos educativos gestionados y ejecutados/ N° de proyectos educativos a gestionar y ejecutar
Meta Resultado	Linea Base	Meta Producto	Indicador
Legalizar terrenos de los centros educativos existentes en el municipio		12 terrenos legalizados	N° de terrenos legalizados/ N° de terrenos a legalizar

3.2 SECTOR CULTURA

Objetivo Estratégico

Incrementar la participación de la comunidad en los procesos de expresión cultural del Municipio.

Programa 3.2.1. Fortalecimiento de la Cultura en Cajibío

Responsables: Secretaría de Educación, Cultura y Deporte

Subprograma 3.2.1.1. Implementación de Instrumentos de fortalecimiento de la Cultura en Cajibío

Meta Resultado	Linea Base	Meta Producto	Indicador
Mejor acceso de las bibliotecas públicas a plataformas de información, software y hardware		5 bibliotecas con acceso a internet	N° de bibliotecas con acceso a internet

CAJIBIO PROPOSITO DE TODOS

Calle 5 No. 1-34/38 C.A.M Teléfono (2) 8490109 Fax (2) 8490008

<http://www.cajibio-cauca.gov.co> Email: alcaldia@cajibio-cauca.gov.co

PLAN DE DESARROLLO MUNICIPAL
CAJIBIO "PROPOSITO DE TODOS"
2012-2015



Meta Resultado	Linea Base	Meta Producto	Indicador
Incrementar la dotación didáctica y de medios audiovisuales en las bibliotecas públicas del Municipio		1 biblioteca pública y 4 bibliotecas rurales con dotación didáctica actualizada y medios audiovisuales	N° de bibliotecas con dotación didáctica actualizada y medios audiovisuales
Meta Resultado	Linea Base	Meta Producto	Indicador
Formar y capacitar a bibliotecarios idoneos para el manejo de las bibliotecas públicas del Municipio		8 bibliotecarios formados	N° de bibliotecarios formados
Meta Resultado	Linea Base	Meta Producto	Indicador
Facilitar la circulación y el acceso de material didáctico para la comunidad principalmente de la zona rural dispersa, a través de programas de culturización		4 programas de culturización para la comunidad de Cajibío	N° de programas implementados/N° de programas a implementar.
Meta Resultado	Linea Base	Meta Producto	Indicador
Incrementar el número de personas que acceden a las bibliotecas públicas	6% de la población del Municipio	15% de la población del Municipio	Porcentaje de avance de acceso a la bibliotecas públicas
Subprograma 3.2.1.2. Programa de Cultura para la primera infancia			
Meta Resultado	Linea Base	Meta Producto	Indicador
Dotar a bibliotecas y/o centros integrales de atención a la primera infancia, con material didáctico físico, bibliográfico, audiovisual, musical y lúdico		5 bibliotecas con dotación didáctica actualizada y medios audiovisuales para la primera infancia	N° de bibliotecas con acceso a material didáctico para la primera infancia
Meta Resultado	Linea Base	Meta Producto	Indicador

PLAN DE DESARROLLO MUNICIPAL
CAJIBIO "PROPOSITO DE TODOS"
2012-2015



Implementación de programas culturales para la formación de padres de familia, madres comunitarias y responsables de niños de la primera infancia		2 programas culturales de formación implementados	N° de programas culturales de formación
		400 padres de familia y/o responsable de menores en primera infancia atendidos	N° de padres de familia y/o responsables de menores en infancia atendidos
Meta Resultado	Linea Base	Meta Producto	Indicador
Implementación de programas culturales para la primera infancia (danza, pintura, teatro, música)		2 programas culturales para la primera infancia realizados	N° de programas culturales realizados
		400 niños de primera infancia atendidos	N° de niños de primera infancia atendidos
Subprograma 3.2.1.3. Estrategias de formación cultural y artística			
Meta Resultado	Linea Base	Meta Producto	Indicador
Fortalecer escuelas municipales de artes a través de: Intensificación horaria, Profesionalización de formadores, Dotación, Formalización, Entrega de materiales pedagógicos y Circulación y acceso a contenidos culturales		200 personas en formación artística y cultural por los 13 corregimientos	Número de personas en procesos formativos en las escuelas de artes
		2 programas culturales de formación artística y cultural anual	N° de programas culturales para la formación artística y cultural
Meta Resultado	Linea Base	Meta Producto	Indicador

PLAN DE DESARROLLO MUNICIPAL
CAJIBIO "PROPOSITO DE TODOS"
2012-2015



Adquisición y acumulación de instrumentos de expresión artística en un 30%		30% de adquisición de instrumentos de expresión artística	Porcentaje de avance en la adquisición de instrumentos de expresión artística
Meta Resultado	Linea Base	Meta Producto	Indicador
Implementación de la escuela de danza del Municipio		una escuela de danza implementada	N° de escuelas de danza implementadas
Subprograma 3.2.1.4. Fortalecer la apropiación social del Patrimonio Cultural			
Meta Resultado	Linea Base	Meta Producto	Indicador
Desarrollar actividades de conservación, mantenimiento periódico e intervención de bienes de interés cultural	7 bienes de interés cultural identificados	7 bienes de interés cultural identificados e intervenidos	N° de bienes de interés cultural identificados e intervenidos
		20 personas formadas en Vigías del Patrimonio	N° de personas formadas en Vigías del Patrimonio
		4 programas para divulgación y conocimiento de bienes de interés patrimonial anuales	N° de programas de divulgación y conocimiento de bienes de interés patrimonial
	1 programa en funcionamiento	Un programa de conservación y mantenimiento de bienes de interés cultural	N° de programas de conservación y mantenimiento de bienes de interés cultural
Subprograma 3.2.1.5. Promoción e Implementación de Eventos Culturales			
Meta Resultado	Linea Base	Meta Producto	Indicador
Desarrollar estrategias para la circulación y acceso del patrimonio cultural inmaterial (fiestas, festivales gastronómicos,		4 programas de difusión del patrimonio cultural inmaterial desarrollados anuales	N° de programas de difusión del patrimonio cultural

**PLAN DE DESARROLLO MUNICIPAL
CAJIBIO "PROPOSITO DE TODOS"
2012-2015**



encuentros de artesanos, festivales de música, de teatro y danza, etc)	Fiestas, festivales tradicionales del Municipio	un programa para la circulación de las manifestaciones culturales del municipio "Efraín Orozco"	Nº de programa de manifestaciones culturales
		un programa para el estímulo de la identidad colectiva	Nº de programa de identidad colectiva

Subprograma 3.2.1.6. Fortalecimiento de las Industrias Culturales del Municipio

Meta Resultado	Linea Base	Meta Producto	Indicador
Impulsar y fortalecer las industrias culturales del Municipio a nivel organizacional en su identificación y formación a las condiciones requeridas a nivel departamental y nacional	Identificación de las organizaciones de industrias culturales	8 organizaciones de industrias culturales formadas	Nº de organizaciones de industrias culturales formadas
Gestionar los convenios interinstitucionales para la promoción y ejercicio de las industrias culturales del Municipio		4 convenios interinstitucionales para el apoyo a industrias culturales realizados	Nº de convenios interinstitucionales realizados

Subprograma 3.2.1.7. Sistema Municipal de Cultura

Meta Resultado	Linea Base	Meta Producto	Indicador
Implementar, realizar y fortalecer el Sistema Municipal de Cultura		Un sistema Municipal de Cultura creado e implementado	Un sistema Municipal de Cultura

3.3 SECTOR DEPORTE

Objetivo Estratégico

Generar espacios de convivencia desde la práctica deportiva, recreativa y de la educación física.

Programa 3.3.1. Deporte, Recreación y Educación Física

Responsables: Secretaría de Educación, Cultura y Deporte

Subprograma 3.3.1.1. Construcción o Mejoramiento de espacios deportivos

**PLAN DE DESARROLLO MUNICIPAL
CAJIBIO "PROPOSITO DE TODOS"
2012-2015**



Meta Resultado	Linea Base	Meta Producto	Indicador
Mejorar en un 40% los escenarios deportivos del Municipio	13 escenarios deportivos en mal estado	13 escenarios deportivos mejorados	N° de escenarios mejorados
Meta Resultado	Linea Base	Meta Producto	Indicador
Construcción, mejoramiento y mantenimiento polideportivos		8 polideportivos construidos o mejorados	N° de polideportivos construidos mejorados
Meta Resultado	Linea Base	Meta Producto	Indicador
Construcción e incremento de 4 parques infantiles en el Municipio		4 parques infantiles construidos	N° de parque infantiles construidos
Meta Resultado	Linea Base	Meta Producto	Indicador
Implementar adecuaciones de sanos esparcimiento para los estudiantes del Municipio		4 adecuaciones de sano esparcimiento anuales	N° de adecuaciones implementadas
Subprograma 3.3.1.2. Fortalecimiento del Deporte, Recreación y el Estímulo deportivo			
Meta Resultado	Linea Base	Meta Producto	Indicador
Fortalecimiento y Capacitación del equipo técnico deportivo en el Municipio		26 monitores deportivos activos	N° de monitores deportivos activos
Meta Resultado	Linea Base	Meta Producto	Indicador
Incrementar en un 50% la dotación de implementos deportivos a los grupos deportivos conformados en el Municipio		13 grupos deportivos anuales	N° de grupos deportivos dotados
Meta Resultado	Linea Base	Meta Producto	Indicador
Implementar estímulos para los deportistas que necesitan apoyo para el desarrollo competitivo del Municipio		12 deportistas apoyados	N° de deportistas apoyados

**PLAN DE DESARROLLO MUNICIPAL
CAJIBIO "PROPOSITO DE TODOS"
2012-2015**



Meta Resultado	Linea Base	Meta Producto	Indicador
Gestión e implementación de los juegos deportivos del Municipio		Instalación de los Juegos deportivos anualmente	N° de Juegos deportivos
Meta Resultado	Linea Base	Meta Producto	Indicador
Gestión y ejecución de 13 proyectos deportivos		13 proyectos deportivos gestionados y ejecutados	N° de proyectos deportivos gestionados y ejecutados
Subprograma 3.3.1.3. Construcción o Mejoramiento de espacios deportivos			
Meta Resultado	Linea Base	Meta Producto	Indicador
Fortalecimiento de las escuelas deportivas del Municipio	25	25 escuelas de formación deportiva fortalecidas	N° de escuelas de formación deportiva fortalecida

3.4 SECTOR VIVIENDA			
Objetivo Estratégico			
Facilitar el acceso a las poblaciones menos favorecidas a una vivienda digna.			
Programa 3.3.1. Promoción y Gestión de Vivienda digna para la zona urbana y rural del Cajibío			
Responsables: Secretaría de Planeación e Infraestructura			
Subprograma 3.3.1.1. Construcción de vivienda digna			
Meta Resultado	Linea Base	Meta Producto	Indicador
Disminuir el déficit de vivienda en 3 puntos porcentuales		Disminuir a 63% el déficit de vivienda en el Municipio	Porcentaje de avance en la disminución
Subprograma 3.3.1.1. Mejoramiento de vivienda digna			
Meta Resultado	Linea Base	Meta Producto	Indicador
Mejorar en un 10% las viviendas del Municipio		30 viviendas mejoradas anuales	N° de viviendas mejoradas

3.5 SECTOR SALUD			
Objetivo Estratégico			
<ul style="list-style-type: none"> • Dar cumplimiento al Plan Nacional de Salud Pública en el Municipio de Cajibío • Garantizar la eficiencia en la administración y gestión de salud 			

**PLAN DE DESARROLLO MUNICIPAL
CAJIBIO "PROPOSITO DE TODOS"
2012-2015**



Programa 3.5.1. Aseguramiento			
Responsables: Secretaría de Salud			
Subprograma 3.5.1.1. Aseguramiento			
Meta Resultado	Linea Base	Meta Producto	Indicador
Lograr el aseguramiento universal y financiación de los POS en el Municipio	95% de la población tiene régimen subsidiado	100% de la población con régimen subsidiados	Porcentaje de avance de aseguramiento
Meta Resultado	Linea Base	Meta Producto	Indicador
Realización de depuración de base de datos en aseguramiento	base de datos verificada	100% de depuración de base de datos	Porcentaje de avance de depuración
Programa 3.5.2. Plan Territorial de Salud Pública			
Responsables: Secretaría de Salud			
Subprograma 3.5.2.1. Prestación y desarrollo de servicios de salud			
Meta Resultado	Linea Base	Meta Producto	Indicador
La red de prestación de servicios integrales funcionando en un 100%		100% de la red de servicios operando normalmente	Porcentaje de avance de la red de servicios
Meta Resultado	Linea Base	Meta Producto	Indicador
Fortalecer la gestión integral en salud para evaluar y supervisar la implementación y desarrollo del Sistema Obligatorio de Garantía de la Calidad de la atención en salud – SOGCS de las instituciones prestadoras de servicios de salud de su jurisdicción		100% de las EPS evaluadas y supervisadas - 12 informes de interventorías para (3 EPS Y 1 IPS)	Porcentaje de avance de evaluación y supervisión de las IPS - N° de interventorías realizadas
Subprograma 3.5.2.2. Salud Pública - Salud Infantil			
Meta Resultado	Linea Base	Meta Producto	Indicador

PLAN DE DESARROLLO MUNICIPAL
CAJIBIO "PROPOSITO DE TODOS"
2012-2015



Cobertura de vacunación en un 100% en el Municipio a menores de cinco años	95%	100%	Porcentaje de avance en vacunación en menores de cinco años
Meta Resultado	Linea Base	Meta Producto	Indicador
Reducir la tasa de mortalidad infantil en menores de 5 años	49%	30%	Porcentaje de avance en la disminución de muertes en menores de 5 años
Meta Resultado	Linea Base	Meta Producto	Indicador
Identificar, canalizar y seguir en coordinación con la Secretaría de Salud Departamental y las EPS a los menores de 2 años con algún grado de desnutrición hasta lograr la recuperación nutricional		4 estrategias implementadas de nutrición infantil	N° de estrategias implementadas de nutrición infantil
Meta Resultado	Linea Base	Meta Producto	Indicador
Fortalecer la estrategia IAMI integral, AIEPI, PAI en el Municipio		3 estrategias (IAMI integral, AIEPI, PAI) fortalecidas	N° de estrategias fortalecidas
Subprograma 3.5.2.3. Salud Pública - Salud Sexual y Reproductiva			
Meta Resultado	Linea Base	Meta Producto	Indicador
Reducir la razón de mortalidad materna por cada 1000 nacidos vivos	5	1	No.- de muertes maternas por cada 1000 nacidos vivos
Meta Resultado	Linea Base	Meta Producto	Indicador
Seguimientos al Incremento de la atención del parto y promoción de controles prenatales	0	12 seguimientos	N° de seguimientos realizados/ N° de seguimientos a realizar
Meta Resultado	Linea Base	Meta Producto	Indicador

PLAN DE DESARROLLO MUNICIPAL
CAJIBIO "PROPOSITO DE TODOS"
2012-2015



Reducir la tasa de mortalidad por Cáncer de Cuello Uterino en un 10%.	10%	0%	No.- de muertes por cáncer de cuello uterino/No.- total de mujeres*1.000
Meta Resultado	Linea Base	Meta Producto	Indicador
Mantener la prevalencia de infección por VIH en población entre 15 y 49 años por debajo de 1.2%	1%	0%	No.- de casos de VIH/Población entre 15 – 49 años*100
Meta Resultado	Linea Base	Meta Producto	Indicador
Seguimiento a la Implementación de campañas para que las instituciones educativas, EPS, secretarías de salud promuevan uso de métodos modernos de anticoncepción y control al embarazo adolescente		12 seguimientos	Nº de seguimientos realizados/ Nº de seguimientos a realizar
Subprograma 3.5.2.4. Salud Pública - Salud Mental			
Meta Resultado	Linea Base	Meta Producto	Indicador
Disminuir los suicidios por enfermedad mental	3	0	No.- de suicidios por enfermedad mental/No.- de pacientes con enfermedad mental*100
Meta Resultado	Linea Base	Meta Producto	Indicador

PLAN DE DESARROLLO MUNICIPAL
CAJIBIO "PROPOSITO DE TODOS"
2012-2015



Seguimiento en el fortalecimiento en el desarrollo de actividades para disminuir el consumo de sustancias psicoactivas en el Municipio		4 seguimientos	N° de seguimientos realizados/ N° de seguimientos a realizar
Subprograma 3.5.2.5. Salud Pública - Nutrición			
Meta Resultado	Linea Base	Meta Producto	Indicador
Disminuir la muerte por desnutrición global en el Municipio	2	0	No.- de niños menor de 5 años muertos por desnutrición/No.- de menores de 5 años desnutridos*100
Subprograma 3.5.2.6. Salud Pública - Seguridad Sanitaria, Ambiental y Zoonosis			
Meta Resultado	Linea Base	Meta Producto	Indicador
Mantener los casos de mortalidad por malaria y dengue a 0 casos para el 2011	0	0	No.- de muertos por malaria/No de enfermos por malaria o dengue *100
Meta Resultado	Linea Base	Meta Producto	Indicador
Eliminar la rabia humana transmitida por perro	0	0	No.- de personas con rabia por mordedura de perro/No. de casos de rabia en caninos*100
Meta Resultado	Linea Base	Meta Producto	Indicador
Implementar campañas de vacunación y esterilización canina y felina en el Municipio		una campaña de vacunación anual	N° de campañas implementadas
Meta Resultado	Linea Base	Meta Producto	Indicador
Implementar campañas de prevención de seguridad sanitaria y ambiental		una campaña de prevención anual	N° de campañas implementadas
Subprograma 3.5.2.7. Salud Pública - Gestión para el desarrollo operativo y funcional del Plan Territorial de Salud Pública			
Meta Resultado	Linea Base	Meta Producto	Indicador

**PLAN DE DESARROLLO MUNICIPAL
CAJIBIO "PROPOSITO DE TODOS"
2012-2015**



Crear en el municipio el comité para el logro de las políticas, objetivos y metas del Plan Municipal de Salud Pública	0	1 comité creado	N° de comites creados
Subprograma 3.5.2.8. Salud Pública - Promoción Social			
Meta Resultado	Linea Base	Meta Producto	Indicador
Lograr la atención integral de la población vulnerable del municipio de su jurisdicción, especialmente de las 3607 familias de la Red Unidos del Municipio	10%	50%	Porcentaje de avance de atención integral
Meta Resultado	Linea Base	Meta Producto	Indicador
Implementar capacitaciones psicológicas para el desarrollo familiar sano		4 capacitaciones realizadas	N° de capacitaciones realizadas
Subprograma 3.5.2.9. Salud Pública - Seguridad Laboral			
Meta Resultado	Linea Base	Meta Producto	Indicador
Reducir la Tasa de Mortalidad por Enfermedad Profesional	5	1	N° de casos de muerte por enfermedad profesional
Subprograma 3.5.2.10. Salud Pública - Emergencias y Desastres			
Meta Resultado	Linea Base	Meta Producto	Indicador
Disminuir la mortalidad por emergencias y desastres	0	0	N° de muertes por emergencias y desastres
Subprograma 3.5.2.11. Salud Pública - Vigilancia epidemiológica SIVIGILA (Sistema de vigilancia epidemiológica)			
Meta Resultado	Linea Base	Meta Producto	Indicador
Mantener y mejorar el sistema de vigilancia epidemiológica	SIVIGILA implementados	100% controlado el Municipio en epidemiología	Porcentaje de avance de control de epidemiología.
Programa 3.5.3. Fortalecimiento Institucional de la Secretaría de Salud			
Responsables: Secretaría de Salud			

**PLAN DE DESARROLLO MUNICIPAL
CAJIBIO "PROPOSITO DE TODOS"
2012-2015**



Subprograma 3.5.3.1. Mejoramiento de las instalaciones de los puestos de salud del Municipio			
Meta Resultado	Linea Base	Meta Producto	Indicador
Gestión para legalización y adquisición de predios para la construcción de puestos de salud.		4 predios	N° de predios adquiridos
Meta Resultado	Linea Base	Meta Producto	Indicador
Gestión para adecuación y dotación de puestos de salud municipal		8 puestos de salud adecuados y dotados	N° de puestos de salud adecuados y dotados

3.6 SECTOR GRUPOS VULNERABLES			
Objetivo Estratégico			
Generar oportunidades, capacidades y condiciones para brindar oportunidades a las poblaciones vulnerables en el municipio.			
Programa 3.6.1. Equidad de Género			
Responsables: Secretaría de Gobierno			
Subprograma 3.6.1.1. Oficina de la Mujer			
Meta Resultado	Linea Base	Meta Producto	Indicador
Creación de la Oficina de la Mujer, sistema de información sobre la equidad de género, fortalecimiento de organizaciones sociales.		Oficina de la Mujer creada	Oficina de la Mujer creada
Meta Resultado	Linea Base	Meta Producto	Indicador
Capacitación, asesoría y acompañamiento a las mujeres del Mpio.		400 mujeres capacitadas y asesoradas	N° de mujeres capacitadas y asesoradas
Meta Resultado	Linea Base	Meta Producto	Indicador
Implementar campañas contra la violencia de género		4 campañas implementadas	N° de campañas realizadas/ N° de campañas a realizar
Programa 3.6.2. Infancia, Adolescencia y Juventud			
Responsables: Secretaría de Gobierno			
Subprograma 3.6.2.1. Estrategias para la infancia, adolescencia y juventud			
Meta Resultado	Linea Base	Meta Producto	Indicador

**PLAN DE DESARROLLO MUNICIPAL
CAJIBIO "PROPOSITO DE TODOS"
2012-2015**



Realización de actividades en pro del bienestar de la infancia, adolescencia y juventud (campañas contra la erradicación de trabajo infantil, eventos del niño)		4 actividades por año	N° de actividades realizadas por año
Fortalecimiento de la Política de primera infancia (0-5 años) en el Municipio	Política de primera infancia implementada	Política de primera infancia fortalecida	Política de primera infancia fortalecida
100% de cumplimiento de convenio interinstitucional con el ICBF para el desarrollo del programa desayunos infantiles	1222 niños atendidos	2000 niños atendidos	N° de niños atendidos por el programa/N° de niños a atender por el programa
Programa 3.6.3. Grupos Vulnerables			
Responsables: Secretaría de Gobierno			
Subprograma 3.6.3.1. Familias en Acción y Mujeres Ahorradoras en acción			
Meta Resultado	Linea Base	Meta Producto	Indicador
100% Cumplimiento de los convenios interinstitucionales entre Departamento de Prosperidad Social y el Municipio	Atención a las familias en acción	familias en acción atendidas	N° de familias en acción atendidas
100% Cumplimiento de los convenios interinstitucionales entre Departamento de Prosperidad Social y el Municipio	Atención de mujeres ahorradoras	Mujeres ahorradoras en acción atendidas	N° de mujeres ahorradoras en acción atendidas
Subprograma 3.6.3.2. Red Unidos			
Meta Resultado	Linea Base	Meta Producto	Indicador

PLAN DE DESARROLLO MUNICIPAL
CAJIBIO "PROPOSITO DE TODOS"
2012-2015



100% Cumplimiento de los convenios interinstitucionales entre Departamento de Prosperidad Social y el Municipio	3607 familias atendidas	3607 familias atendidas	N° de familias atendidas
Meta Resultado	Linea Base	Meta Producto	Indicador
Lograr que el 100% de las familias en pobreza extrema tengan sus documentos de identidad, los hombres tengan libreta militar y la familia esté registrado en la base de datos del Sisbén teniendo en cuenta el enfoque diferencial (etnocultural) en las comunidades indígenas.		4 eventos de jornadas de identificación, libreta militar y SISBEN en el Municipio	N° de eventos realizados
Meta Resultado	Linea Base	Meta Producto	Indicador
Vincular al 100% (adulto mayor) de la población Unidos a los programas del sustento del adulto mayor.	24%	100% vinculación de adultos mayores al programa nacional de adulto mayor	Porcentaje de avance de vinculación
Meta Resultado	Linea Base	Meta Producto	Indicador
Generar capacidades laborales en el 40% de las familias Unidos y promover su vinculación laboral efectiva.	14.5%	40% de generación de capacidades de ingresos	Porcentaje de avance de capacidades
Meta Resultado	Linea Base	Meta Producto	Indicador

CAJIBIO PROPOSITO DE TODOS

Calle 5 No. 1-34/38 C.A.M Teléfono (2) 8490109 Fax (2) 8490008

<http://www.cajibio-cauca.gov.co> Email: alcaldia@cajibio-cauca.gov.co

PLAN DE DESARROLLO MUNICIPAL
CAJIBIO "PROPOSITO DE TODOS"
2012-2015



Garantizar que el 100% de los niños y niñas menores de 5 años acceden a algún programa de atención integral en cuidado, nutrición y educación inicial	43%	100% de vinculación	Porcentaje de avance de vinculación
Meta Resultado	Linea Base	Meta Producto	Indicador
Lograr que el 100% de los niños, niñas, adolescentes y jóvenes accedan al ciclo básico de educación, incluida la población en discapacidad.	87%	100% de vinculación	Porcentaje de avance de vinculación
Meta Resultado	Linea Base	Meta Producto	Indicador
Lograr que 80 % de los adultos estén alfabetizados	69%	100% de vinculación	Porcentaje de avance de vinculación
Meta Resultado	Linea Base	Meta Producto	Indicador
Lograr la superación de la pobreza extrema del 40% y cumplimiento del plan de acción de las familias de la Red Unidos		40% de superación de pobreza extrema (cumplimiento de los 45 logros) y cumplimiento del plan de acción de la Red Unidos	Porcentaje de avance de superación y cumplimiento del plan de acción de la Red Unidos
Subprograma 3.6.3.3. Desplazados			
Meta Resultado	Linea Base	Meta Producto	Indicador
Cumplimiento de la Ley 387 /97 y su auto de seguimiento	718 desplazados	Garantizar la atención y asesoría a 718 desplazados	N° de personas desplazadas atendidas y asesoradas
Subprograma 3.6.3.4. Grupos étnicos			
Meta Resultado	Linea Base	Meta Producto	Indicador

**PLAN DE DESARROLLO MUNICIPAL
CAJIBIO "PROPOSITO DE TODOS"
2012-2015**



Atención, articulación y gestión para proyectos sociales y económicos para los grupos étnicos	100% de atención, articulación y gestión para los grupos étnicos	100% de atención, articulación y gestión para los grupos étnicos	Porcentaje de avance de atención
Subprograma 3.6.3.5. Adulto Mayor			
Meta Resultado	Linea Base	Meta Producto	Indicador
100% Cumplimiento de los convenios interinstitucionales entre Departamento de Prosperidad Social y el Municipio para la atención del adulto mayor	990 adultos mayores atendidos con paquete alimentario y 915 adultos mayores con subsidio económico	3800 adultos mayores atendidos y vinculados al programa	N° de adultos mayores atendidos y vinculados al programa
Subprograma 3.6.3.6. Discapacitados			
Meta Resultado	Linea Base	Meta Producto	Indicador
Atención, articulación y gestión para proyectos sociales y económicos para discapacitados		100% de atención, articulación y gestión para discapacitados	Porcentaje de avance de atención

3.7 SECTOR JUSTICIA, SEGURIDAD Y CONVIVENCIA			
Objetivo Estratégico			
Generar oportunidades, capacidades y condiciones para brindar oportunidades a las poblaciones vulnerables en el municipio.			
Programa 3.7.1. Justicia			
Responsables: Secretaría de Gobierno			
Subprograma 3.7.1.1. Fortalecimiento al acceso a la Justicia			
Meta Resultado	Linea Base	Meta Producto	Indicador
Mejorar la atención y condiciones para el establecimiento de la Casa de Justicia		40% de avance de implementación de la Casa de Justicia	Porcentaje de avance de implementación de la Casa de Justicia
Meta Resultado	Linea Base	Meta Producto	Indicador

**PLAN DE DESARROLLO MUNICIPAL
CAJIBIO "PROPOSITO DE TODOS"
2012-2015**



Incrementar la atención y cobertura de acceso a la justicia a la comunidad	200 por año	300 por año	N° de personas atendidas por año
Meta Resultado	Linea Base	Meta Producto	Indicador
Fortalecer los centros alternativos de solución de conflictos y derechos humanos	5 centros alternativos de solución	5 centros alternativos de solución de conflictos fortalecidos	N° de centro alternativos de solución de conflictos
Programa 3.7.2. Seguridad y Convivencia			
Responsables: Secretaría de Gobierno			
Subprograma 3.7.2.1. Fortalecimiento de la seguridad y convivencia			
Meta Resultado	Linea Base	Meta Producto	Indicador
Disminuir la tasa de homicidios en el municipio	3 homicidios por 1000 habitantes	0 homicidios por 1000 habitantes	Disminucion de la tasa de homicidios
Meta Resultado	Linea Base	Meta Producto	Indicador
Tasa de violencia intrafamiliar	15%	5%	Disminucion de la tasa de violencia intrafamiliar
Meta Resultado	Linea Base	Meta Producto	Indicador
Implementación de campañas y jornadas de capacitación sobre violencia intrafamiliar y dinámica familiar		8 campañas y jornadas de capacitación	N° de campañas y jornadas de capacitación
Meta Resultado	Linea Base	Meta Producto	Indicador
Fortalecimiento de la Comisaría de Familia (apoyo logístico y equipo interinstitucional)		4 personas idóneas funcionando dentro de la comisaria	N° de personas activas dentro de la Comisaria de Familia
Meta Resultado	Linea Base	Meta Producto	Indicador
Elaboración e implementación del Plan Maestro de Seguridad		Plan maestro de seguridad elaborada e implementada	N° de plan maestro de seguridad implementada
Meta Resultado	Linea Base	Meta Producto	Indicador

PLAN DE DESARROLLO MUNICIPAL
CAJIBIO "PROPOSITO DE TODOS"
2012-2015



Implementación de 13 grupos de seguridad en el Municipio por cada corregimiento		13 frentes comunitarios corregimentales implementados	N° de frentes comunitarios implementados
Meta Resultado	Linea Base	Meta Producto	Indicador
Apoyo institucional a organismos de seguridad		50% de apoyo insitucional de organismos de seguridad (elementos logísticos a la policía nacional, cuerpo de bomberos, defensa civil.)	Porcentaje de avance de apoyo alcanzado
Meta Resultado	Linea Base	Meta Producto	Indicador
Instalación de hogares de paso para menores		1 hogar de paso instalado	N° de hogares de paso instalados
Meta Resultado	Linea Base	Meta Producto	Indicador
Apoyo a centro de reclusión		100% en el apoyo de centro de reclusión de municipios colindantes	Porcentaje de avance de apoyo de centro de reclusión
Meta Resultado	Linea Base	Meta Producto	Indicador
Implementación de la Ley 1448 de Victimas y restitución de tierras		100% de implementación de la ley de victimas y restitución de tierras	Porcentaje de avance de implementación de la ley de victimas

PLAN DE DESARROLLO MUNICIPAL
CAJIBIO "PROPOSITO DE TODOS"
2012-2015



DIMENSION ECONOMICA

4. DIMENSION ECONOMICA			
Objetivo Dimensión			
Generar oportunidades de ingreso productivo a la población del Municipio de Cajibío.			
4.1 SECTOR AGROPECUARIO Y MINERO			
Objetivo Estratégico			
Promoción del desarrollo agrícola, pecuario y agroindustrial del Municipio.			
Programa 4.1.1. Fortalecimiento del Desarrollo Agropecuario y Minero			
Responsables: Secretaría de Desarrollo Agropecuario y Ambiente			
Subprograma 4.1.1.1. Gestión y Articulación institucional de proyectos productivos agropecuarios			
Meta Resultado	Linea Base	Meta Producto	Indicador
Cofinanciación proyectos productivos	10 proyectos cofinanciados	20 proyectos productivos cofinanciados	N° de proyectos productivos cofinanciados
Meta Resultado	Linea Base	Meta Producto	Indicador
Convenios con entidades públicas y privadas para garantizar asistencia técnica a productores.		4 convenios realizados	N° de convenios realizados
Meta Resultado	Linea Base	Meta Producto	Indicador
Apoyo para impulsar propuestas de diversificación de cultivos con facilidad de comercio (finca tipo)		4 fincas piloto diversificadas	N° de fincas diversificadas
Meta Resultado	Linea Base	Meta Producto	Indicador
Gestión para apoyar el impulso de macro proyectos que permitan generar ingresos y de esta manera reducir la pobreza (café, caña panelera, cacao, hortifrutícola)		4 macroproyectos implementados	N° de macroproyectos implementados
Meta Resultado	Linea Base	Meta Producto	Indicador

CAJIBIO PROPOSITO DE TODOS

Calle 5 No. 1-34/38 C.A.M Teléfono (2) 8490109 Fax (2) 8490008

<http://www.cajibio-cauca.gov.co> Email: alcaldia@cajibio-cauca.gov.co

PLAN DE DESARROLLO MUNICIPAL
CAJIBIO "PROPOSITO DE TODOS"
2012-2015



Apoyo organizacional a producción de especies menores		4 organizaciones apoyadas	N° de organizaciones apoyadas/ N° de organizaciones a apoyar
Meta Resultado	Linea Base	Meta Producto	Indicador
Gestión para la implementación de programas de ciencia y tecnología para el desarrollo agropecuario		4 proyectos gestionados	N° de proyectos gestionados
Meta Resultado	Linea Base	Meta Producto	Indicador
Gestión ante autoridades competentes para el control de la explotación de recursos minerales.		4 documento radicados	N° de documentos radicados
Meta Resultado	Linea Base	Meta Producto	Indicador
Establecimiento de alianzas productivas estratégicas con diferentes organismos técnicos como una prioridad para la reactivación agropecuaria del municipio		4 alianzas estratégicas realizadas	N° de alianzas estratégicas realizadas
Meta Resultado	Linea Base	Meta Producto	Indicador
Elaboración del censo agropecuario del Municipio		1 censo agropecuario municipal elaborado	N° de censos agropecuarios realizados
Meta Resultado	Linea Base	Meta Producto	Indicador
Elaboración y ejecución del Plan integral de Control de Plagas y enfermedades agropecuarias		Un plan elaborado y ejecutados de Plan integral de control de plagas y enfermedades agropecuarias	N° de planes elaborados y ejecutados

**PLAN DE DESARROLLO MUNICIPAL
CAJIBIO "PROPOSITO DE TODOS"
2012-2015**



Subprograma 4.1.1.2. Legalización de predios y distrito de riego			
Meta Resultado	Linea Base	Meta Producto	Indicador
Convenio con el INCODER para legalizar 200 predios.		200 predios legalizados	N° de predios legalizados/ N° de predios a legalizar
Meta Resultado	Linea Base	Meta Producto	Indicador
Gestión y adquisición de predios mediante convocatoria pública		600 predios adquiridos	N° de predios adquiridos/N° de predios a adquirir
Meta Resultado	Linea Base	Meta Producto	Indicador
Gestión y adquisición de un distrito de riego municipal		1 distrito de riego adquirido	N° de distrito de riego
Subprograma 4.1.1.3. Infraestructura Agropecuaria			
Meta Resultado	Linea Base	Meta Producto	Indicador
Gestión para el montaje de centros de acopio corregimentales		4 centro de acopio dentro del Municipio	N° de centro de acopio dentro del Municipio
Meta Resultado	Linea Base	Meta Producto	Indicador
Gestión para el montaje de centros agro veterinarios en cabeceras corregimentales		1 centro agro veterinario municipal	N° de centro agro veterinario implementados
Meta Resultado	Linea Base	Meta Producto	Indicador
Implementación de viveros agroforestales	3 viveros	5 viveros implementados en 5 veredas	N° de viveros implementados
Meta Resultado	Linea Base	Meta Producto	Indicador
Instalación de granjas integrales autosuficientes en colegios agropecuarios	5 granjas instaladas	7 granjas integrales instaladas	N° de granjas integrales instaladas
Programa 4.1.2. Seguridad Alimentaria			
Responsables: Secretaría de Desarrollo Agropecuario y Ambiente			
Subprograma 4.1.2.1. Seguridad Alimentaria			
Meta Resultado	Linea Base	Meta Producto	Indicador

**PLAN DE DESARROLLO MUNICIPAL
CAJIBIO "PROPOSITO DE TODOS"
2012-2015**



Capacitaciones corregimentales para el impulso de Huertas caseras con fines de soberanía alimentaria (combatir desnutrición)		13 capacitaciones realizadas anuales	N° de capacitaciones realizadas
Meta Resultado	Linea Base	Meta Producto	Indicador
Verificación y atención de productores afectados por ola invernal	808 productores damnificados	500 productores de mayor prioridad	N° de productores verificados y atendidos
Programa 4.1.3. Emprendimiento y Competitividad Agropecuaria			
Responsables: Secretaría de Desarrollo Agropecuario y Ambiente			
Subprograma 4.1.3.1. Fortalecimiento de la competitividad y emprendimiento agropecuario			
Meta Resultado	Linea Base	Meta Producto	Indicador
Gestión de eventos con participación de las entidades públicas, privadas, ONG a través de mesas agropecuarias		8 eventos realizados	N° de eventos realizados/N° de eventos a realizar
Meta Resultado	Linea Base	Meta Producto	Indicador
Apoyo socio empresarial a organizaciones existentes		40 asociaciones agropecuarias apoyadas	N° de asociaciones socio empresariales apoyadas

4.2 SECTOR TURISMO			
Objetivo Estratégico			
Constituir a Cajibío como una alternativa turística del Cauca			
Programa 4.2.1. Fortalecimiento y Mejoramiento del Turismo Municipal			
Responsables: Secretaría de Desarrollo Agropecuario y Ambiente			
Subprograma 4.2.1.1. Fortalecimiento y Mejoramiento del Turismo Municipal			
Meta Resultado	Linea Base	Meta Producto	Indicador

PLAN DE DESARROLLO MUNICIPAL
CAJIBIO "PROPOSITO DE TODOS"
2012-2015



Implementación de Ecoturismo Rural a través de la promoción, legalización de ecodestinos potenciales del Municipio	4 ecodestinos sin legalización	4 ecodestinos del Municipio legalizados, promocionados e implementados	Nº de ecodestinos implementados
Meta Resultado	Linea Base	Meta Producto	Indicador
Fortalecimiento de la Feria Agropecuaria y Artesanal		Una feria agropecuaria y artesanal fortalecida	Nº de ferias fortalecida

DIMENSION POLITICO ADMINISTRATIVA

5. DIMENSION POLITICO ADMINISTRATIVA			
Objetivo Dimensión			
Articular la eficiencia en el servicio administrativo municipal con las direcciones políticas institucionales del municipio en concordancia con la satisfacción de las necesidades de la comunidad, con gobernanza y un alto grado de gobernabilidad			
5.1 SECTOR DESARROLLO COMUNITARIO			
Objetivo Estratégico			
Generar espacios de desarrollo comunitario acercando la Administración Municipal a los Cajibianos.			
Programa 5.1.1. Desarrollo Comunitario			
Responsables: Secretaría de Gobierno y Personería Municipal			
Subprograma 5.1.1.1. Desarrollo Comunitario			
Meta Resultado	Linea Base	Meta Producto	Indicador
Audiencias comunitarias, sistema de informacion de compromisos con la comunidad, sistemas de seguimiento y actas de compromiso		8 Consejos Comunitarios realizados	Nº de consejos comunitarios realizados
Meta Resultado	Linea Base	Meta Producto	Indicador

**PLAN DE DESARROLLO MUNICIPAL
CAJIBIO "PROPOSITO DE TODOS"
2012-2015**



Veedores organizados, capacitados y con acompañamiento permanente apoyados		4 veedurías organizadas y capacitadas	N° de veedurías organizadas y capacitadas
Meta Resultado	Linea Base	Meta Producto	Indicador
Establecer un Apoyo del 100% a presidentes de junta de acción comunal y organizaciones existentes y potencialmente a crear		100% de apoyo y capacitación a presidentes de junta de acción comunal y vocales y organizaciones existentes y potencialmente a crear	Porcentaje de avance de apoyo y capacitación a los presidentes de juntas de acción comunal y vocales y organizaciones existentes y potencialmente a crear
Meta Resultado	Linea Base	Meta Producto	Indicador
Implementar rendiciones de cuenta a la comunidad		8 rendiciones de cuentas a la comunidad	N° de rendiciones de cuenta a la comunidad

5.2 SECTOR FORTALECIMIENTO INSTITUCIONAL

Objetivo Estratégico

- Ofrecer a la población una atención eficiente y con calidad humana.
- Elevar el nivel de crecimiento personal y laboral del talento humano de la Administración Municipal.
- Dotar a la administración municipal de los instrumentos físicos y logísticos requeridos para prestar un servicio de calidad a la comunidad.
- Consolidar la cultura del autocontrol en la administración municipal.
- Generar la gestión de calidad en los procesos de la administración municipal.
- Soportar las decisiones y las acciones en un sistema de planeación eficiente y tecnificado.
- Garantizar la actualización y modernización de la tecnología informática y de conectividad de la administración municipal.
- Desarrollar las actuaciones de la Administración Municipal ajustadas a la normatividad legal vigente.
- Desarrollar un proceso de comunicación interno y externo de la Administración transparente, oportuno y eficiente.

Programa 5.2.1. Sistema de atención integral de servicio al cliente para Cajibío

Responsables: Secretaría de Gobierno, Planeación y Personería

Subprograma 5.2.1.1. Fortalecimiento al servicio al Cajibiano y recepción de peticiones, quejas y reclamos

Meta Resultado	Linea Base	Meta Producto	Indicador
----------------	------------	---------------	-----------

**PLAN DE DESARROLLO MUNICIPAL
CAJIBIO "PROPOSITO DE TODOS"
2012-2015**



Mejorar los niveles de satisfacción de servicio a la comunidad	Nivel de satisfacción medio	Nivel de satisfacción alto	Nivel de satisfacción alcanzado/Nivel de satisfacción a alcanzar
Meta Resultado	Linea Base	Meta Producto	Indicador
Implementación del sistema de peticiones, quejas y reclamos		Sistema PQR implementado	N° de sistemas PQR implementados
Programa 5.2.2. Recurso Humano y Contratación			
Responsables: Secretaría de Planeación y Jefe de Personal			
Subprograma 5.2.2.1. Recurso Humano y Contratación			
Meta Resultado	Linea Base	Meta Producto	Indicador
Implementación de herramientas para la modernización y organización del personal de la Administración Municipal	Estudio de la ESAP	100% de avance de implementación de herramientas organizacionales	Porcentaje de avance de implementación de herramientas organizacionales
Meta Resultado	Linea Base	Meta Producto	Indicador
Implementación de capacitaciones para el personal de la Administración Municipal		16 jornadas de capacitación	N° de jornadas de capacitación realizadas
Meta Resultado	Linea Base	Meta Producto	Indicador
Implementación y apoyo al bienestar social y la salud ocupacional del personal de la Administración Municipal		100% de cumplimiento del programa de bienestar social y salud ocupacional	Porcentaje de cumplimiento del programa
Meta Resultado	Linea Base	Meta Producto	Indicador
Cumplimiento con el pago de pensiones al día	Pasivo Pensional significativo	20% de cumplimiento al pago de pensiones	Porcentaje de cumplimiento de pago realizado
Programa 5.2.3. Archivo y Recursos físicos			
Responsables: Secretaría de Planeación y Tesorería			
Subprograma 5.2.3.1. Fortalecimiento del Archivo Municipal			
Meta Resultado	Linea Base	Meta Producto	Indicador

**PLAN DE DESARROLLO MUNICIPAL
CAJIBIO "PROPOSITO DE TODOS"
2012-2015**



Modernización del sistema de archivo cumpliendo Ley de Archivo.		30% de modernización del sistema de archivo municipal	Porcentaje de avance de modernización alcanzada
Subprograma 5.2.3.1. Recursos Físicos Municipales			
Meta Resultado	Linea Base	Meta Producto	Indicador
Mejoramiento de los recursos físicos de la Alcaldía a través de un inventario de necesidades para la prestación del servicio a la comunidad		30% de mejoramiento de los recursos físicos a su estado actual	Porcentaje de avance de mejoramiento
Programa 5.2.4. Autocontrol e implementación del sistema de calidad			
Responsables: Secretaría de Planeación y Tesorería			
Subprograma 5.2.4.1. Implementación y fortalecimiento del Modelo estándar de Control Interno MECI			
Meta Resultado	Linea Base	Meta Producto	Indicador
Implementar y fortalecer el MECI de Cajibío	64.29%	90% de avance de implementación del Modelo	Porcentaje de avance de implementación alcanzada
Subprograma 5.2.4.2. Implementación del Sistema de Gestión de Calidad			
Meta Resultado	Linea Base	Meta Producto	Indicador
Implementar y fortalecer el Sistema de Gestión de Calidad		30% de avance de implementación del Sistema	Porcentaje de avance de implementación alcanzada
Programa 5.2.5. Sistema de Planeación Municipal			
Responsables: Secretaría de Planeación			
Subprograma 5.2.5.1. Fortalecimiento del Sistema de Planeación Municipal			
Meta Resultado	Linea Base	Meta Producto	Indicador
Fortalecer el sistema de planeación municipal de Cajibío en un 60% (control urbanístico, sistema de información DNP, seguimiento plan de desarrollo - plan de acción, gobierno en línea - página web)		50% de avance de fortalecimiento del sistema	Porcentaje de avance de fortalecimiento alcanzado

**PLAN DE DESARROLLO MUNICIPAL
CAJIBIO "PROPOSITO DE TODOS"
2012-2015**



5.3 SECTOR FISCAL			
Objetivo Estratégico			
Programa 5.3.1. Optimización de recaudo y gestión de ingresos			
Responsables: Secretaría de Gobierno, Planeación y Personería			
Subprograma 5.3.1.1. Sistema de optimización de recaudo			
Meta Resultado	Linea Base	Meta Producto	Indicador
Incrementar el recaudo por pago de impuesto predial	258 millones de pesos 2011	Incrementar en un 12% el recaudo anual por concepto de impuesto predial	Porcentaje de recaudo incrementado
Meta Resultado	Linea Base	Meta Producto	Indicador
Incrementar el recaudo por pago de impuesto de industria y comercio	30 millone de pesos 2011	Incrementar en un 100% el recaudo anual por concepto de industria y comercio	Porcentaje de recaudo incrementado
Subprograma 5.3.2.1. Recuperación de cartera			
Meta Resultado	Linea Base	Meta Producto	Indicador
Recuperar ingresos por cartera del impuesto predial vigencias anteriores	105 millones de pesos 2011	Incrementar en un 12% el recaudo anual por concepto de cartera vigencias anteriores	Porcentaje de cartera recuperada predial vigencias anteriores
Programa 5.3.2. Gestión de Gastos			
Responsables: Tesorería			
Subprograma 5.3.2.1. Seguimiento de recursos propios			
Meta Resultado	Linea Base	Meta Producto	Indicador
Implementación y seguimiento del PAC mensualizado		Seguimiento al PAC mensual	Seguimiento al PAC mensual
Presentación de informes por inversión de recursos propios	Informe fiscal 2011	3 informes fiscales . Uno por año	N° de informes fiscales elaborados
Subprograma 5.3.2.2. Seguimiento de gastos por SGP			
Meta Resultado	Linea Base	Meta Producto	Indicador
Presentación de informes por inversión de SGP	Informe fiscal 2011	3 informes fiscales . Uno por año	N° de informes fiscales elaborados

PLAN DE DESARROLLO MUNICIPAL
CAJIBIO "PROPOSITO DE TODOS"
2012-2015



CAPITULO 5. PLAN PLURIANUAL DE INVERSIONES

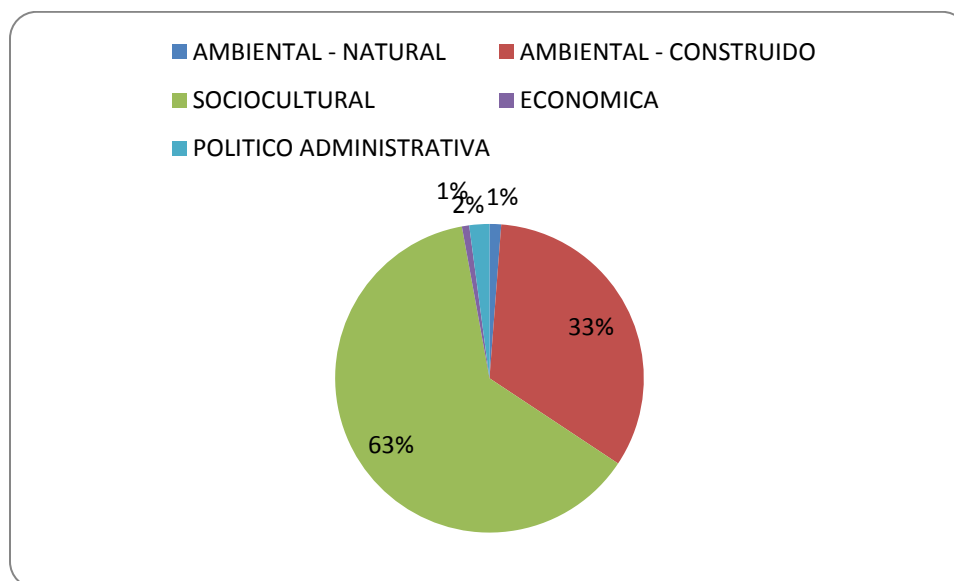
OBJETO: El propósito de Plan Financiero es dar el soporte fiscal – financiero al Plan de Desarrollo Municipal Cajibío 2012- 2015 “propósito de todos”, de modo que pueda ejecutarse en forma normal, durante los próximos cuatro años de su vigencia.

COSTO TOTAL DEL PLAN

El valor total del Plan de Desarrollo Municipal 2012-2015 “CAJIBIO, PROPOSITO DE TODOS” en sus CINCO DIMENSIONES es de SETENTA Y OCHO MIL CUATROCIENTOS TRES MILLONES QUINIENTOS CUATRO MIL SEISCIENTOS SESENTA Y SEIS PESOS (\$78.403.504.666), distribuido por vigencias así:

DIMENSION	PLAN PLURIANUAL DE INVERSIONES PDM CAJIBIO 2012 - 2015				
	2012	2013	2014	2015	2012-2015
AMBIENTAL - NATURAL	\$ 224.860.935	\$ 233.855.372	\$ 243.209.587	\$ 252.937.971	\$ 954.863.865
AMBIENTAL - CONSTRUIDO	\$ 6.111.028.328	\$ 6.355.469.461	\$ 6.609.688.239	\$ 6.874.075.769	\$ 25.950.261.797
SOCIOCULTURAL	\$ 11.598.283.774	\$ 12.062.215.125	\$ 12.544.703.730	\$ 13.046.491.879	\$ 49.251.694.508
ECONOMICA	\$ 140.646.190	\$ 146.272.038	\$ 152.122.920	\$ 158.207.836	\$ 597.248.985
POLITICO ADMINISTRATIVA	\$ 388.425.644	\$ 403.962.669	\$ 420.121.176	\$ 436.926.023	\$ 1.649.435.512
TOTAL	\$ 18.463.246.883	\$ 19.201.776.678	\$ 19.969.847.666	\$ 20.768.641.493	\$ 78.403.504.666

PORCENTAJE DE ACCIÓN DE INVERSIÓN



**PLAN DE DESARROLLO MUNICIPAL
CAJIBIO "PROPOSITO DE TODOS"
2012-2015**



DIMENSION	PESO DE INVERSION
AMBIENTAL - NATURAL	1,22%
AMBIENTAL - CONSTRUIDO	33,10%
SOCIOCULTURAL	62,82%
ECONOMICA	0,76%
POLITICO ADMINISTRATIVA	2,10%

PROYECCIÓN DE LOS INGRESOS

El estimativo total de los Ingresos para el cuatrienio 2012 - 2015 es de CUARENTA TRES MIL CIENTO VEINTE MILLONES TRESCIENTOS SETENTA Y SIETE MIL NOVECIENTOS NOVENTA Y CUATRO (\$43.120.377.994), distribuidos por vigencias presupuestales en la siguiente forma.

CÓDIGO	NOMBRE	2011	2012	2013	2014	2015	2012-2015
VAL	INGRESOS TOTALES		\$ 15.693.758.140	\$ 16.321.508.466	\$ 16.974.368.804	\$ 17.653.343.556	\$ 66.642.978.966
TI	INGRESOS TOTALES		\$ 15.693.758.140	\$ 16.321.508.466	\$ 16.974.368.804	\$ 17.653.343.556	\$ 66.642.978.966
TI.A	INGRESOS CORRIENTES		\$ 5.532.825.370	\$ 5.754.138.385	\$ 5.984.303.920	\$ 6.223.676.077	\$ 23.494.943.752
TI.A.1	TRIBUTARIOS	\$ 513.773.825	\$ 621.620.000	\$ 646.484.800	\$ 672.344.192	\$ 699.237.960	\$ 2.639.686.952
TI.A.2	NO TRIBUTARIOS		\$ 4.911.205.370	\$ 5.107.653.585	\$ 5.311.959.728	\$ 5.524.438.117	\$ 20.855.256.800
TI.B	INGRESOS DE CAPITAL		\$ 6.513.000	\$ 6.773.520	\$ 7.044.461	\$ 7.326.239	\$ 27.657.220
TI.C	INGRESOS DEL FONDO LOCAL DE SALUD		\$ 10.154.419.770	\$ 10.560.596.561	\$ 10.983.020.423	\$ 11.422.341.240	\$ 43.120.377.994

INSTRUMENTOS FINANCIEROS DEL PLAN:

- a. Sistema General de participaciones
- b. Sistema General de Regalías
- c. Gestión de recursos de cooperación internacional.
- d. Concertación de esfuerzos con actores sociales y agentes productivos.

INSTRUMENTOS DE GESTIÓN TERRITORIAL DEL PLAN:

- a. Plan Básico de Ordenamiento Territorial.
- b. Planes Municipales de Desarrollo
- d. Plan de Gestión Ambiental
- e. Plan de Ordenamiento de Cuencas Hidrográficas.
- f. Visión Cauca 2032.
- i. Plan Vial Municipal
- j. Plan Departamental de Aguas – Agua Para la Prosperidad.
- k. Planes de Gestión del Riesgo
- l. Planes de seguridad y convivencia.

PLAN DE DESARROLLO MUNICIPAL
CAJIBIO "PROPOSITO DE TODOS"
2012-2015



FUENTE DE FINANCIACIÓN DEL PLAN PLURIANUAL DE INVERSIONES

FUENTE DE FINANCIACION	2012	2013	2014	2015	2012-2015
TOTAL INVERSIÓN SGP	\$ 3.995.499.677	\$ 4.155.319.664	\$ 4.321.532.451	\$ 4.494.393.749	\$ 16.966.745.540
INVERSION CON RENTAS PROPIAS DE LIBRE DESTINACION	\$ 121.770.000	\$ 126.640.800	\$ 131.706.432	\$ 136.974.689	\$ 517.091.921
INVERSION CON RENTAS DE DESTINACION ESPECIFICA	\$ 242.729.000	\$ 252.438.160	\$ 262.535.686	\$ 273.037.114	\$ 1.030.739.960
INVERSION FONDO LOCAL DE SALUD	\$ 10.136.822.528	\$ 10.542.295.429	\$ 10.963.987.246	\$ 11.402.546.736	\$ 43.045.651.940
INVERSION CON RECURSOS DE CAPITAL	\$ 13.000	\$ 13.520	\$ 14.061	\$ 14.623	\$ 55.204
TOTAL	\$ 14.496.834.205	\$ 15.076.707.573	\$ 15.679.775.876	\$ 16.306.966.911	\$ 61.560.284.566

Bajo estos resultados, el porcentaje de financiación que genera el Plan Plurianual de Inversiones es del 86%, por lo que bajo esta perspectiva, al Municipio debe gestionar el 14% de estos recursos para dar cumplimiento del Plan de Desarrollo Municipal.

PLAN DE DESARROLLO MUNICIPAL
CAJIBIO "PROPOSITO DE TODOS"
2012-2015



PROYECTO DE ACUERDO No. DE 2012
(MAYO 2012)

POR MEDIO DEL CUAL SE ADOPTA EL PLAN DE DESARROLLO MUNICIPAL
2012 – 2015

EL HONORABLE CONCEJO MUNICIPAL DE CAJIBIO

En uso de sus facultades constitucionales legales, en especial las que les confiere el numeral 2 del artículo 313 de la Constitución Política Nacional, el artículo 74 de la Ley 136 de 1994, los artículos 37, 38, 39, 40 de la Ley 152 de 1994 y,

CONSIDERANDO:

Que el artículo 313 numeral 2 de la Constitución Política Nacional establece que corresponde a los Concejos Municipales adoptar los correspondientes planes y programas de desarrollo económico, social y ambiental.

Que el artículo 74 de Ley 136 de 1994 establece que el trámite y la aprobación del Plan de Desarrollo Municipal, debe ajustarse a lo dispuesto por la Ley ORGANICA DE PLANAECIÓN (Ley 152 de 1994).

Que el artículo 339 de la Constitución Política Nacional determina la obligatoriedad municipal en la adopción del plan de desarrollo.

Que el artículo 342 de la Constitución Política prevé que en la adopción del plan de desarrollo municipal se debe hacer efectiva la participación ciudadana en su elaboración.

Que la Ley orgánica de planeación establece el procedimiento que deberá seguirse para la elaboración del plan de desarrollo municipal y determina como fin, entre otros objetivos, el de garantizar el uso eficiente de los recursos y el adecuado desempeño de las funciones que corresponden al municipio.

ACUERDA:

CAJIBIO PROPOSITO DE TODOS
Calle 5 No. 1-34/38 C.A.M Teléfono (2) 8490109 Fax (2) 8490008
<http://www.cajibio-cauca.gov.co> Email: alcaldia@cajibio-cauca.gov.co

PLAN DE DESARROLLO MUNICIPAL
CAJIBIO "PROPOSITO DE TODOS"
2012-2015



ARTÍCULO PRIMERO: Apruébese y adóptese el Plan de Desarrollo del Municipio de Cajibío 2012 – 2015, cuyo contenido es el siguiente:

ARTICULO SEGUNDO: CONTROL Y EVALUACIÓN. El presente plan será evaluado anualmente antes de elaborarse el plan de inversiones y el presupuesto anuales y por lo tanto debe ser ajustado a las nuevas condiciones del municipio, y de la Nación, así como la gestión adelantada por la comunidad y el Alcalde Municipal. El control de su ejecución será ejercido por el Concejo de Planeación Municipal y la Oficina de Planeación Municipal, así como la Personería Municipal, Planeación Departamental y la Contraloría Departamental.

ARTICULO TERCERO. Por ser este un plan cuyo origen es la participación ciudadana solo debe ser modificado después de una amplia discusión con las comunidades donde se pueda evaluar sus alcances y sus límites así como las sugerencias para su modificación.

ARTICULO CUARTO. OBLIGATORIEDAD. La elaboración, ejecución del presupuesto, así como todas las acciones que adelante el Gobierno Municipal, se ceñirán estrictamente en lo previsto en el Plan de Desarrollo Municipal. Lo mismo ocurrirá con los Proyectos de Acuerdo que sean sometidos a la aprobación del Concejo Municipal y estén relacionados con las material de que trata el presente acuerdo.

ARTICULO QUINTO. La financiación del presente plan se hará de acuerdo a la concurrencia de las diferentes fuentes de financiación del orden nacional, regional e internacional, a las cuales se recurrirá para tal fin.

ARTICULO SEXTO. Concede facultades temporalmente al señor Alcalde Municipal de Cajibío, para que en acuerdo con el Concejo Municipal haga los ajustes pertinentes al plan, en su aspecto técnico o presupuestal, en el caso extremo en el que se hubiese incurrido en errores de cálculo, edición o redacción.

PARÁGRAFO: Aclarando que la anterior facultad solo tendrá vigencia durante tres meses hasta cuando el documento, haya sido revisado por la Contraloría y la Oficina de Planeación Departamental, En caso de ser efectiva, sus modificaciones

PLAN DE DESARROLLO MUNICIPAL
CAJIBIO "PROPOSITO DE TODOS"
2012-2015



no deben alterar el contenido fundamental del plan sino exclusivamente en lo relacionado con la corrección del error en el que se haya incurrido.

ARTICULO SEPTIMO. VIGENCIA. El presente Acuerdo rige a partir de su sanción y publicación en la Gaceta Oficial del Municipio y deroga tas las disposiciones que le sean contrarias.

PUBLIQUESE Y CUMPLASE

Dado en el Salón de Sesiones del Honorable Concejo Municipal, a los

LUIS CARLOS REYES ARTINEZ
Presidente

OSCAR IVAN FAJARDO
Secretario